

БУХГАЛТЕРСКИЙ БАЛАНС*

на 31 декабря 2018 г.

			КОДЫ
		Форма по ОКУД	0710001
		Дата (число, месяц, год)	31 12 2018
Организация (орган исполнительной власти)	Федеральное государственное унитарное предприятие "Бакcharское"	по ОКПО	05097978
Идентификационный номер налогоплательщика		ИНН	7003000467
Вид экономической деятельности**	Сельское хозяйство	по ОКВЭД 2	01.25.1
Организационно-правовая форма***	ГУП или МУП - Государственное или муниципальное унитарное предприятие	по ОКОПФ/ОКФС	65 12
Единица измерения:	тыс. руб	по ОКЕИ	384
Местонахождение (адрес)	636200 Томская область с.Бакchar пер. Садовый 1		

Наименование показателя	Коды	На 31 декабря 2018 г.	На 31 декабря 2017 г.	На 31 декабря 2016 г.
1	2	3	4	5
АКТИВ				
I. ВНЕОБОРОТНЫЕ АКТИВЫ				
Нематериальные активы	1110	-	-	-
Результаты исследований и разработок	1120	-	-	-
Нематериальные поисковые активы	1130	-	-	-
Материальные поисковые активы	1140	-	-	-
Основные средства	1150	7 185	5 725	5 963
Доходные вложения в материальные ценности	1160	-	-	-
Финансовые вложения	1170	-	-	-
Отложенные налоговые активы	1180	-	-	-
Прочие внеоборотные активы	1190	5 551	6 158	4 792
ИТОГО по разделу I	1100	12 736	11 883	10 755
II. ОБОРОТНЫЕ АКТИВЫ				
Запасы	1210	2 786	2 953	3 403
Налог на добавленную стоимость по приобретенным ценностям	1220	-	-	-
Дебиторская задолженность	1230	374	575	1 694
Финансовые вложения (за исключением денежных эквивалентов)	1240	-	-	-
Денежные средства и денежные эквиваленты	1250	8 699	5 822	3 820
Прочие оборотные активы	1260	-	-	-
ИТОГО по разделу II	1200	11 859	9 350	8 917
БАЛАНС	1600	24 595	21 233	19 672

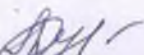
Наименование показателя	Коды	На 31 декабря 2018 г.	На 31 декабря 2017 г.	На 31 декабря 2016 г.
1	2	3	4	5
ПАССИВ				
III. КАПИТАЛ И РЕЗЕРВЫ				
Уставный капитал (складочный капитал, уставный фонд, вклады товарищей)	1310	501	501	501
Собственные акции, выкупленные у акционеров	1320	-	-	-
Переоценка внеоборотных активов	1340	-	-	-
Добавочный капитал (без переоценки)	1350	1 201	1 201	1 201
Резервный капитал	1360	-	-	-
Нераспределенная прибыль (непокрытый убыток)	1370	18 997	15 180	13 361
ИТОГО по разделу III	1300	20 699	16 882	15 063
IV. ДОЛГОСРОЧНЫЕ ОБЯЗАТЕЛЬСТВА				
Заемные средства	1410	-	-	-
Отложенные налоговые обязательства	1420	-	-	-
Оценочные обязательства	1430	-	-	-
Прочие обязательства	1450	-	-	-
ИТОГО по разделу IV	1400	-	-	-
V. КРАТКОСРОЧНЫЕ ОБЯЗАТЕЛЬСТВА				
Заемные средства	1510	-	-	-
Кредиторская задолженность	1520	93	70	80
Доходы будущих периодов	1530	3 803	4 281	4 529
Оценочные обязательства	1540	-	-	-
Прочие обязательства	1550	-	-	-
ИТОГО по разделу V	1500	3 896	4 351	4 609
БАЛАНС	1700	24 595	21 233	19 672

*На основании формы, утвержденной приказом Минфина России от 2 июля 2010 г. № 66н "О формах бухгалтерской отчетности организаций" (зарегистрирован Минюстом России 2 августа 2010 г., регистрационный № 18023) с изменениями, внесенными приказами Минфина России от 5 октября 2011 г. № 124н (зарегистрирован Минюстом России 13 декабря 2011 г., регистрационный № 22599), от 17 августа 2012 г. № 113н (зарегистрирован Минюстом России 4 октября 2012 г., регистрационный № 25592), от 4 декабря 2012 г. № 154н (зарегистрирован Минюстом России 29 декабря 2012 г., регистрационный № 26501), от 6 апреля 2015 г. № 57н (зарегистрирован Минюстом России 30 апреля 2015 г., регистрационный № 37103), от 6 марта 2018 г. № 41н (зарегистрирован Минюстом России 15 мая 2018 г., регистрационный № 51103).

**Орган исполнительной власти заполняет строку в соответствии со следующими видами деятельности: сельское хозяйство, услуги в области сельского хозяйства, пищевая и перерабатывающая промышленность.

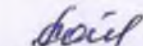
*** Орган исполнительной власти строку не заполняет.

Руководитель


(подпись)

Дурандина Галина Александровна
(расшифровка подписи)

Главный бухгалтер


(подпись)

Кузина Людмила Юрьевна
(расшифровка подписи)

5 февраля 2019 г.



ОТЧЕТ О ФИНАНСОВЫХ РЕЗУЛЬТАТАХ*

за 12 месяцев 2018 г.

Организация (орган исполнительной власти)	Федеральное государственное унитарное предприятие "Бакчарское"	по ОКПО	КОДЫ		
Идентификационный номер налогоплательщика		ИНН	0710002		
Вид экономической деятельности**	Сельское хозяйство	по ОКВЭД 2	31	12	2018
Организационно-правовая форма***	ГУП или МУП - Государственное или муниципальное унитарное предприятие	по ОКПОФ/ОКФС	05097978		
Единица измерения:	тыс. руб	по ОКЕИ	7003000467		
			01.25.1		
			65	12	
			384		

Показатель наименование	код	за 12 месяцев 2018 г.	за 12 месяцев 2017 г.
		3	4
Выручка	2110	35 366	28 447
Себестоимость продаж	2120	(30 037)	(25 781)
Валовая прибыль (убыток)	2100	5 329	2 666
Коммерческие расходы	2210	-	-
Управленческие расходы	2220	-	-
Прибыль (убыток) от продаж	2200	5 329	2 666
Доходы от участия в других организациях	2310	-	-
Проценты к получению	2320	234	191
Проценты к уплате	2330	-	-
Прочие доходы	2340	2 176	3 684
Прочие расходы	2350	(2 339)	(3 038)
Прибыль (убыток) до налогообложения	2300	5 400	3 503
Текущий налог на прибыль	2410	-	-
в том числе: постоянные налоговые обязательства (активы)	2421	-	-
Изменение отложенных налоговых обязательств	2430	-	-
Изменение отложенных налоговых активов	2450	-	-
Прочее	2460	-	-
Чистая прибыль (убыток)	2400	5 400	3 503

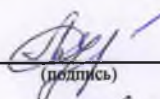
Показатель		за 12 месяцев 2018 г.	за 12 месяцев 2017 г.
наименование	код	3	4
1	2		
Результат от переоценки внеоборотных активов, не включаемый в чистую прибыль (убыток) периода	2510	-	-
Результат от прочих операций, не включаемый в чистую прибыль (убыток) периода	2520	-	-
Совокупный финансовый результат периода	2500	5 400	3 503
СПРАВОЧНО:			
базовая прибыль (убыток) на акцию	2900	-	-
Разводненная прибыль (убыток) на акцию	2910	-	-

* На основании формы, утвержденной приказом Минфина России от 2 июля 2010 г. № 66н "О формах бухгалтерской отчетности организаций" (зарегистрирован Минюстом России 2 августа 2010 г., регистрационный № 18023) с изменениями, внесенными приказами Минфина России от 5 октября 2011 г. № 124н (зарегистрирован Минюстом России 13 декабря 2011 г., регистрационный № 22599), от 17 августа 2012 г. № 113н (зарегистрирован Минюстом России 4 октября 2012 г., регистрационный № 25592), от 4 декабря 2012 г. № 154н (зарегистрирован Минюстом России 29 декабря 2012 г., регистрационный № 26501), от 6 апреля 2015 г. № 57н (зарегистрирован Минюстом России 30 апреля 2015 г., регистрационный № 37103), от 6 марта 2018 г. № 41н (зарегистрирован Минюстом России 15 мая 2018 г., регистрационный № 51103).

** Орган исполнительной власти заполняет строку в соответствии со следующими видами деятельности: сельское хозяйство, услуги в области сельского хозяйства, пищевая и перерабатывающая промышленность.

*** Орган исполнительной власти строку не заполняет.

Руководитель

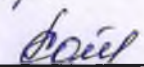


 (подпись)

Дурандина Галина Александровна

 (расшифровка подписи)

Главный бухгалтер



 (подпись)

Кузина Людмила Юрьевна

 (расшифровка подписи)



Отчет об изменениях капитала*
за 2018 год

Организация (орган исполнительной власти)	Федеральное государственное унитарное предприятие "Бакчарское"	по ОКПО	КОДЫ		
Идентификационный номер налогоплательщика			0710003		
Вид экономической деятельности**	Сельское хозяйство	по ОКВЭД 2	31	12	2018
Организационно-правовая форма***	ГУП или МУП - Государственное или муниципальное унитарное предприятие	по ОКОПФ/ОКФС	05097978		
Единица измерения:	тыс. руб	по ОКЕИ	7003000467		
			01.25.1		
			65	12	
			384		

1. Движение капитала

Наименование показателя	Код	Уставный капитал	Собственные акции, выкупленные у акционеров	Добавочный капитал	Резервный капитал	Нераспределенная прибыль (непокрытый убыток)	Итого
1	2	3	4	5	6	7	8
Величина капитала на 31 декабря 2016 г.	3100	501	-	1 201	-	13 361	15 063
За 2017 г.							
Увеличение капитала - всего:	3210	-	-	-	-	3 503	3 503
в том числе:							
чистая прибыль	3211	X	X	X	X	3 503	3 503
переоценка имущества	3212	X	X	-	X	-	-
доходы, относящиеся непосредственно на увеличение капитала	3213	X	X	-	X	-	-
дополнительный выпуск акций	3214	-	-	-	X	X	-
увеличение номинальной стоимости акций	3215	-	-	-	X	X	-
реорганизация юридического лица	3216	-	-	-	-	-	-
прочие взносы	3217	-	-	-	-	-	-
Уменьшение капитала - всего	3220	-	-	-	-	(1 684)	(1 684)
в том числе:							
убыток	3221	X	X	X	X	-	-
переоценка имущества	3222	X	X	-	X	-	-
расходы, относящиеся непосредственно на уменьшение капитала	3223	X	X	-	X	(1 684)	(1 684)
уменьшение номинальной стоимости акций	3224	-	-	-	X	-	-
уменьшение количества акций	3225	-	-	-	X	-	-
реорганизация юридического лица	3226	-	-	-	-	-	-
дивиденды	3227	X	X	X	X	-	-
прочие причины	3228	-	-	-	-	-	-
Изменение добавочного капитала	3230	X	X	-	-	-	X
Изменение резервного капитала	3240	X	X	X	-	-	X
Величина капитала на 31 декабря 2017 г.	3200	501	-	1 201	-	15 180	16 882

* На основании формы, утвержденной приказом Минфина России от 2 июля 2010 г. № 66н "О формах бухгалтерской отчетности организаций" (зарегистрирован Минюстом России 2 августа 2010 г., регистрационный № 18023), с изменениями, внесенными приказами Минфина России от 5 октября 2011 г. № 124н (зарегистрирован Минюстом России 13 декабря 2011 г., регистрационный № 22599), от 17 августа 2012 г. № 113н (зарегистрирован Минюстом России 4 октября 2012 г., регистрационный № 25592), от 4 декабря 2012 г. № 154н (зарегистрирован Минюстом России 29 декабря 2012 г., регистрационный № 26501), от 6 апреля 2015 г. № 57н (зарегистрирован Минюстом России 30 апреля 2015 г., регистрационный № 37103), от 6 марта 2018 г. № 41н (зарегистрирован Минюстом России 15 мая 2018 г., регистрационный № 51103).

** Орган исполнительной власти заполняет строку в соответствии со следующими видами деятельности: сельское хозяйство, услуги в области сельского хозяйства, пищевая и перерабатывающая промышленность.

*** Орган исполнительной власти строку не заполняет

Наименование показателя	Код	Уставный капитал	Собственные акции, выкупленные у акционеров	Добавочный капитал	Резервный капитал	Нераспределенная прибыль (непокрытый убыток)	Итого
1	2	3	4	5	6	7	8
За 2018 г.							
Увеличение капитала - всего	3310	-	-	-	-	5 400	5 400
в том числе:							
чистая прибыль	3311	X	X	X	X	5 400	5 400
переоценка имущества	3312	X	X	-	X	-	-
доходы, относящиеся непосредственно на увеличение капитала	3313	X	X	-	X	-	-
дополнительный выпуск акций	3314	-	-	-	X	X	-
увеличение номинальной стоимости акций	3315	-	-	-	X	X	-
реорганизация юридического лица	3316	-	-	-	-	-	-
прочие взносы	3317	-	-	-	-	-	-
Уменьшение капитала - всего	3320	-	-	-	-	(1 583)	(1 583)
в том числе:							
убыток	3321	X	X	X	X	-	-
переоценка имущества	3322	X	X	-	X	-	-
расходы, относящиеся непосредственно на уменьшение капитала	3323	X	X	-	X	(1 583)	(1 583)
уменьшение номинальной стоимости акций	3324	-	-	-	X	-	-
уменьшение количества акций	3325	-	-	-	X	-	-
реорганизация юридического лица	3326	-	-	-	-	-	-
дивиденды	3327	X	X	X	X	-	-
прочие причины	3328	-	-	-	-	-	-
Изменение добавочного капитала	3330	X	X	-	-	-	X
Изменение резервного капитала	3340	X	X	X	-	-	X
Величина капитала на 31 декабря 2018г.	3300	501	-	1 201	-	18 997	20 699

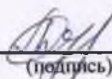
2. Корректировки в связи с изменением учетной политики и исправлением ошибок

Наименование показателя	Код	На 31 декабря 2017 г.	Изменения капитала за 2018 г.		На 31 декабря 2018 г.
			за счет чистой прибыли (убытка)	за счет иных факторов	
1	2	3	4	5	6
Капитал - всего					
до корректировок	3400	-	-	-	-
корректировка в связи с: изменением учетной политики	3410	-	-	-	-
исправлением ошибок	3420	-	-	-	-
после корректировок	3500	-	-	-	-
в том числе: нераспределенная прибыль (непокрытый убыток):					
до корректировок	3401	-	-	-	-
корректировка в связи с: изменением учетной политики	3411	-	-	-	-
исправлением ошибок	3421	-	-	-	-
после корректировок	3501	-	-	-	-
другие статьи капитала, по которым осуществлены корректировки:					
до корректировок	3402	-	-	-	-
корректировка в связи с: изменением учетной политики	3412	-	-	-	-
исправлением ошибок	3422	-	-	-	-
после корректировок	3502	-	-	-	-

3. Чистые активы

Наименование показателя	Код	На 31 декабря 2018 г.	На 31 декабря 2017 г.	На 31 декабря 2016 г.
1	2	3	4	5
Чистые активы	3600	24 502	21 163	19 592

Руководитель


 (подпись)

 Дурандина Галина Александровна
 (расшифровка подписи)

Главный бухгалтер


 (подпись)

 Кузина Людмила Юрьевна
 (расшифровка подписи)


ОТЧЕТ О ДВИЖЕНИИ ДЕНЕЖНЫХ СРЕДСТВ*
за 12 месяцев 2018 г.

Организация (орган исполнительной власти)	Федеральное государственное унитарное предприятие "Бакcharское"	Форма № 4 по ОКУД	КОДЫ		
		Дата (число, месяц, год)	0710004	31	12
Идентификационный номер налогоплательщика		по ОКПО	05097978		
Вид экономической деятельности**	Сельское хозяйство	ИНН	7003000467		
Организационно-правовая форма***	ГУП или МУП - Государственное или муниципальное унитарное предприятие	по ОКВЭД 2	01.25.1		
Единица измерения:	тыс. руб	по ОКОПФ/ОКФС	65	12	
		по ОКЕИ	384		

Наименование показателя	Код	За 12 месяцев 2018 г.	За 12 месяцев 2017 г.
1	2	3	4
Денежные потоки от текущих операций			
Поступления - всего	4110	37 192	32 134
в том числе:			
от продажи продукции, товаров, работ и услуг	4111	35 061	28 956
арендные платежи, лицензионные платежи, гонорары, комиссионные и иные аналогичные платежи	4112	-	-
от перепродажи финансовых вложений	4113	-	-
прочие поступления	4119	2 131	3 178
из них:			
бюджетные субсидии	4119.1	1 151	608
полученное страховое возмещение	4119.2	-	-
Платежи - всего	4120	(33 134)	(30 001)
в том числе:			
поставщикам (подрядчикам) за сырье, материалы, работы, услуги	4121	(5 580)	(3 948)
в связи с оплатой труда работников	4122	(18 259)	(17 278)
процентов по долговым обязательствам	4123	-	-
налог на прибыль организаций	4124	-	-
прочие платежи	4129	(9 295)	(8 775)
Сальдо денежных потоков от текущих операций	4100	4 058	2 133

* На основании формы, утвержденной приказом Минфина России от 2 июля 2010 г. № 66н "О формах бухгалтерской отчетности организаций" (зарегистрирован Минюстом России 2 августа 2010 г., регистрационный № 18023), с изменениями, внесенными приказами Минфина России от 5 октября 2011 г. № 124н (зарегистрирован Минюстом России 13 декабря 2011 г., регистрационный № 22599), от 17 августа 2012 г. № 113н (зарегистрирован Минюстом России 4 октября 2012 г., регистрационный № 25592), от 4 декабря 2012 г. № 154н (зарегистрирован Минюстом России 29 декабря 2012 г., регистрационный № 26501), от 6 апреля 2015 г. № 57н (зарегистрирован Минюстом России 30 апреля 2015 г., регистрационный № 37103), от 6 марта 2018 г. № 41н (зарегистрирован Минюстом России 15 мая 2018 г., регистрационный № 51103).

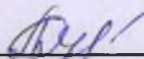
** Орган исполнительной власти заполняет строку в соответствии со следующими видами деятельности: сельское хозяйство, услуги в области сельского хозяйства, пищевая и перерабатывающая промышленность.

*** Орган исполнительной власти строку не заполняет.

Наименование показателя	Код	За 12 месяцев 2018 г.	За 12 месяцев 2017 г.
1	2	3	4
Денежные потоки от инвестиционных операций			
Поступления - всего	4210	-	-
в том числе:			
от продажи внеоборотных активов (кроме финансовых вложений)	4211	-	-
от продажи акций других организаций (долей участия)	4212	-	-
от возврата предоставленных займов, от продажи долговых ценных бумаг (прав требования денежных средств к другим лицам)	4213	-	-
дивидендов, процентов по долговым финансовым вложениям и аналогичных поступлений от долевого участия в других организациях	4214	-	-
прочие поступления	4219	-	-
Платежи - всего	4220	(1 320)	(212)
в том числе:			
в связи с приобретением, созданием, модернизацией, реконструкцией и подготовкой к использованию внеоборотных активов	4221	(1 320)	(212)
в связи с приобретением акций других организаций (долей участия)	4222	-	-
в связи с приобретением долговых бумаг (прав требования денежных средств к другим лицам), предоставление займов другим лицам	4223	-	-
процентов по долговым обязательствам, включаемым в стоимость инвестиционного актива	4224	-	-
прочие платежи	4229	-	-
Сальдо денежных потоков от инвестиционных операций	4200	(1 320)	(212)
Денежные потоки от финансовых операций			
Поступления - всего	4310	234	191
в том числе:			
получение кредитов и займов	4311	-	-
денежных вкладов собственников (участников)	4312	-	-
от выпуска акций, увеличения долей участия	4313	-	-
от выпуска облигаций, векселей, и других долговых ценных бумаг	4314	-	-
прочие поступления	4319	234	191


Наименование показателя	Код	За 12 месяцев 2018 г.	За 12 месяцев 2017 г.
1	2	3	4
Платежи - всего	4320	(95)	(110)
в том числе: собственникам (участникам) в связи с выкупом у них акций (долей участия) организации или их выходом из состава участников	4321	-	-
на уплату дивидендов и иных платежей по распределению прибыли в пользу собственников (участников)	4322	-	-
в связи с погашением (выкупом) векселей и других долговых ценных бумаг, возврат кредитов и займов	4323	-	-
прочие платежи	4329	(95)	(110)
Сальдо денежных потоков от финансовых операций	4300	139	81
Сальдо денежных потоков за отчетный период	4400	2 877	2 002
Остаток денежных средств и денежных эквивалентов на начало отчетного периода	4450	5 822	3 820
Остаток денежных средств и денежных эквивалентов на конец отчетного периода	4500	8 699	5 822
Величина влияния изменений курса иностранной валюты по отношению к рублю	4490	-	-

Руководитель


 (подпись)

 Дурандина Галина Александровна
 (расшифровка подписи)

Главный бухгалтер


 (подпись)

 Кузина Людмила Юрьевна
 (расшифровка подписи)


**Пояснения к бухгалтерскому балансу и отчету о финансовых результатах*
за 2018 год**

Организация (орган исполнительной власти)
Идентификационный номер налогоплательщика
Вид деятельности
Организационно-правовая форма

Федеральное государственное унитарное предприятие "Бакчарское"

Сельское хозяйство
ГУП или МУП - Государственное или муниципальное унитарное предприятие

Единица измерения по ОКЕИ:

тыс. руб - 384

КОДЫ		
Форма по ОКУД	0710005	
Дата (число, месяц, год)	31	12 2018
по ОКПО	05097978	
ИНН	7003000467	
по ОКВЭД 2	01.25.1	
по ОКОПФ/ ОКФС	65	12

1. Нематериальные активы и расходы на научно-исследовательские, опытно-конструкторские и технологические работы (НИОКР)
1.1. Наличие и движение нематериальных активов

Наименование показателя	Период	Коды	На начало года		поступило	Изменения за период						На конец периода	
			первоначальная стоимость**	накопленная амортизация и убытки от обесценения		выбыло		начислено амортизации	убыток от обесценения	переоценка		первоначальная стоимость**	накопленная амортизация и убытки от обесценения
						первоначальная стоимость**	накопленная амортизация и убытки от обесценения			первоначальная стоимость**	накопленная амортизация		
1	2	3	4	5	6	7	8	9	10	11	12	13	14
Нематериальные активы - всего	за 2018 г.	5100	-	-	-	-	-	-	-	-	-	-	-
	за 2017 г.	5110	-	-	-	-	-	-	-	-	-	-	-

2. Основные средства
2.1. Наличие и движение основных средств

Наименование показателя	Период	Коды	На начало года		поступило	Изменения за период					На конец периода	
			первоначальная стоимость**	накопленная амортизация***		выбыло объектов		начислено амортизации***	переоценка		первоначальная стоимость**	накопленная амортизация***
						первоначальная стоимость**	накопленная амортизация***		первоначальная стоимость**	накопленная амортизация***		
1	2	3	4	5	6	7	8	9	10	11	12	13
Основные средства (без учета доходных вложений в материальные ценности) - всего	за 2018 г.	5200	13 531	(7 806)	2 828	-	-	(1 368)	-	-	16 359	(9 174)
	за 2017 г.	5210	12 989	(7 026)	1 148	(606)	501	(1 281)	-	-	13 531	(7 806)
в том числе:	за 2018 г.	5201	1 611	(808)	863	-	-	(108)	-	-	2 474	(916)
здания, сооружения и передаточные устройства	за 2017 г.	5211	1 305	(773)	306	-	-	(35)	-	-	1 611	(808)
машины и оборудование	за 2018 г.	5202	4 387	(2 879)	1 320	-	-	(395)	-	-	5 707	(3 274)
	за 2017 г.	5212	4 144	(2 520)	289	(46)	43	(402)	-	-	4 387	(2 879)
транспортные средства	за 2018 г.	5203	3 123	(2 143)	-	-	-	(315)	-	-	3 123	(2 458)
	за 2017 г.	5213	3 226	(1 931)	-	(103)	103	(315)	-	-	3 123	(2 143)
производственный и хозяйственный инвентарь	за 2018 г.	5204	1	-	-	-	-	-	-	-	1	-
	за 2017 г.	5214	4	(2)	-	(3)	2	-	-	-	1	-
рабочий скот	за 2018 г.	5205	-	-	-	-	-	-	-	-	-	-
	за 2017 г.	5215	-	-	-	-	-	-	-	-	-	-

*На основании формы, утвержденной приказом Минфина России от 2 июля 2010 г. № 60н "О формах бухгалтерской отчетности организаций" (зарегистрирован Минюстом России 2 августа 2010 г., регистрационный № 18023), с изменениями, внесенными приказами Минфина России от 5 октября 2011 г. № 124н (зарегистрирован Минюстом России 13 декабря 2011 г., регистрационный № 22599), от 17 августа 2012 г. № 113н (зарегистрирован Минюстом России 4 октября 2012 г., регистрационный № 25592), от 4 декабря 2012 г. № 154н (зарегистрирован Минюстом России 29 декабря 2012 г., регистрационный № 26501), от 6 апреля 2015 г. № 57н (зарегистрирован Минюстом России 30 апреля 2015 г., регистрационный № 37103), от 6 марта 2018 г. № 41н (зарегистрирован Минюстом России 15 мая 2018 г., регистрационный № 51103).

Наименование показателя	Период	Коды	На начало года		поступило	Изменения за период					На конец периода	
			первоначальная стоимость**	накопленная амортизация***		выбыло объектов		начислено амортизации***	переоценка		первоначальная стоимость**	накопленная амортизация***
						первоначальная стоимость**	накопленная амортизация***		первоначальная стоимость**	накопленная амортизация***		
1	2	3	4	5	6	7	8	9	10	11	12	13
продуктивный скот	за 2018 г.	5206	-	-	-	-	-	-	-	-	-	-
	за 2017 г.	5216	-	-	-	-	-	-	-	-	-	-
многолетние насаждения	за 2018 г.	5207	4 409	(1 976)	645	-	-	(550)	-	-	5 054	(2 526)
	за 2017 г.	5217	4 310	(1 800)	553	(454)	353	(529)	-	-	4 409	(1 976)
из них: виноградники	за 2018 г.	5207.1	-	-	-	-	-	-	-	-	-	-
	за 2017 г.	5217.1	-	-	-	-	-	-	-	-	-	-
другие виды основных средств	за 2018 г.	5209	-	-	-	-	-	-	-	-	-	-
	за 2017 г.	5219	-	-	-	-	-	-	-	-	-	-
из них: земельные участки и объекты природопользования	за 2018 г.	5209.1	-	-	-	-	-	-	-	-	-	-
	за 2017 г.	5219.1	-	-	-	-	-	-	-	-	-	-
капитальные вложения на коренное улучшение земель	за 2018 г.	5209.2	-	-	-	-	-	-	-	-	-	-
	за 2017 г.	5219.2	-	-	-	-	-	-	-	-	-	-
Учтено в составе доходных вложений в материальные ценности - всего	за 2018 г.	5220	-	-	-	-	-	-	-	-	-	-
	за 2017 г.	5230	-	-	-	-	-	-	-	-	-	-

2.2. Незавершенные капитальные вложения

Наименование показателя	Период	Коды	На начало года	Изменения за период			На конец периода
				затраты за период	списано	принято к учету в качестве основных средств или увеличена стоимость	
1	2	3	4	5	6	7	8
Незавершенное строительство и незаконченные операции по приобретению, модернизации основных средств - всего	за 2018 г.	5240	6 158	2 221	-	(2 828)	5 551
	за 2017 г.	5250	4 792	3 517	(1 003)	(1 148)	6 158

2.3. Изменение стоимости основных средств в результате достройки, дооборудования, реконструкции и частичной ликвидации

Наименование показателя	Коды	За 2018 г.	За 2017 г.
1	2	3	4
Увеличение стоимости объектов основных средств в результате достройки, дооборудования, реконструкции - всего	5260	-	-
Уменьшение стоимости объектов основных средств в результате частичной ликвидации - всего	5270	-	-

2.4. Иное использование основных средств

Наименование показателя	Коды	На 31.12.2018	На 31.12.2017	На 31.12.2016
1	2	3	4	5
Переданные в аренду основные средства, числящиеся на балансе	5280	-	-	-
Переданные в аренду основные средства, числящиеся за балансом	5281	-	-	-
Полученные в аренду основные средства, числящиеся на балансе	5282	-	-	-
Полученные в аренду основные средства, числящиеся за балансом	5283	-	-	-
Объекты недвижимости, принятые в эксплуатацию и фактически используемые, находящиеся в процессе государственной регистрации	5284	-	-	-
Основные средства, переведенные на консервацию	5285	-	-	-
Иное использование основных средств (залог)	5286	-	-	-

5.3. Наличие и движение кредиторской задолженности

Наименование показателя	Период	Коды	Остаток на начало года	Изменения за период					Остаток на конец периода	
				поступление		выбыло		перевод из долго- в кратко- срочную задолженность		
				в результате хозяйствен- ных операций (сумма долга по сделке, опера- ции)*****	причитаю- щиеся проценты, штрафы и иные начисле- ния*****	погашение	списание на финансовый резуль- тат*****			
1	2	3	4	5	6	7	8	9	10	
Долгосрочная кредиторская задолженность - всего	за 2018 г.	5551	-	-	-	-	-	-	-	-
	за 2017 г.	5571	-	-	-	-	-	-	-	-
в том числе: кредиты	за 2018 г.	5552	-	-	-	-	-	-	-	-
	за 2017 г.	5572	-	-	-	-	-	-	-	-
займы	за 2018 г.	5553	-	-	-	-	-	-	-	-
	за 2017 г.	5573	-	-	-	-	-	-	-	-
прочие	за 2018 г.	5554	-	-	-	-	-	-	-	-
	за 2017 г.	5574	-	-	-	-	-	-	-	-
Краткосрочная кредиторская задолженность - всего	за 2018 г.	5560	70	6 016	-	(5 993)	-	-	-	93
	за 2017 г.	5580	80	4 084	-	(4 094)	-	-	-	70
в том числе: расчеты с поставщиками и заказчиками	за 2018 г.	5561	47	5 374	-	(5 359)	-	-	-	62
	за 2017 г.	5581	-	3 864	-	(3 817)	-	-	-	47
авансы полученные	за 2018 г.	5562	-	-	-	-	-	-	-	-
	за 2017 г.	5582	-	-	-	-	-	-	-	-
расчеты по налогам и сборам	за 2018 г.	5563	-	-	-	-	-	-	-	-
	за 2017 г.	5583	-	-	-	-	-	-	-	-
кредиты	за 2018 г.	5564	-	-	-	-	-	-	-	-
	за 2017 г.	5584	-	-	-	-	-	-	-	-
займы	за 2018 г.	5565	-	-	-	-	-	-	-	-
	за 2017 г.	5585	-	-	-	-	-	-	-	-
прочие	за 2018 г.	5566	23	642	-	(634)	-	-	-	31
	за 2017 г.	5586	80	220	-	(277)	-	-	-	23
Итого	за 2018 г.	5550	70	6 016	-	(5 993)	-	X	-	93
	за 2017 г.	5570	80	4 084	-	(4 094)	-	X	-	70

5.4. Просроченная кредиторская задолженность

Наименование показателя	Коды	На 31.12.2018	На 31.12.2017	На 31.12.2016
1	2	3	4	5
Всего	5590	-	-	-
в том числе: долгосрочная	5591	-	-	-
из нее: по кредитам	5592	-	-	-
займам	5593	-	-	-
в том числе: краткосрочная	5594	-	-	-
из нее: по кредитам	5595	-	-	-
займам	5596	-	-	-

6. Затраты на производство (расходы по обычным видам деятельности)

Наименование показателя	Коды	За 2018 г.	За 2017 г.
1	2	3	4
Материальные затраты	5610	4 168	3 217
Затраты на оплату труда	5620	19 815	18 699
Отчисления на социальные нужды	5630	5 812	5 318
Амортизация	5640	1 367	1 281
Прочие затраты	5650	2 843	1 120
Итого по элементам затрат	5660	34 005	29 635
Изменение остатков (прирост [-], уменьшение [+]):			
незавершенного производства, готовой продукции (прирост [-])	5670	-	-
незавершенного производства, готовой продукции (уменьшение [+])	5680	526	422
Итого расходы по обычным видам деятельности	5600	34 531	30 057

7. Оценочные обязательства

Наименование показателя	Коды	Остаток на начало года	Признано	Погашено	Списано как избыточная сумма	Остаток на конец периода
1	2	3	4	5	6	7
Оценочные обязательства - всего	5700	-	-	-	-	-

8. Обеспечения обязательств

Наименование показателя	Коды	На 31.12.2018	На 31.12.2017	На 31.12.2016
1	2	3	4	5
Полученные - всего	5800	-	-	-
в том числе:				
объекты основных средств	5801	-	-	-
ценные бумаги и иные финансовые вложения	5802	-	-	-
из них: векселя	5802.1	-	-	-
прочее	5803	-	-	-
Выданные - всего	5810	-	-	-
в том числе:				
объекты основных средств	5811	-	-	-
из них: переданные в залог	5811.1	-	-	-
ценные бумаги и иные финансовые вложения	5812	-	-	-
из них: переданные в залог	5812.1	-	-	-
прочее	5813	-	-	-
из них: переданные в залог	5813.1	-	-	-

9. Государственная помощь

Наименование показателя	Коды	За 2018 г.	За 2017 г.
1	2	3	4
Получено бюджетных средств - всего	5900	1 151	608
в том числе:			
на компенсацию текущих расходов (стр.5901.1+ 5901.2+ 5901.3+ 5901.4)	5901	1 151	608
из них:			
на растениеводство	5901.1	1 151	408
на животноводство	5901.2	-	-
на прочие цели	5901.3	-	200
на компенсацию убытков по чрезвычайным ситуациям (стихийные бедствия, пожары, наводнения, эпидемии)	5901.4	-	-
на капитальные вложения во внеоборотные активы (стр.5905.1+ 5905.2+ 5905.3+ 5905.4)	5905	-	-
из них:			
на капитальные вложения в коренное улучшение земель	5905.1	-	-
на строительство, реконструкцию, модернизацию производственных объектов (включая приобретение оборудования и строительно-монтажные работы)	5905.2	-	-
на закупку сельскохозяйственной техники	5905.3	-	-
на прочие цели	5905.4	-	-
в том числе: строительство объектов социальной сферы	5905.5	-	-
<i>СПРАВОЧНО: из строки 5905 - сумма государственной помощи, не включенная в доходы отчетного периода</i>	5905.6	-	-

Наименование показателя	Период	Коды	На начало года	Получено за год	Возвращено за год	На конец года
1	2	3	4	5	6	7
Бюджетные кредиты - всего	за 2018 г.	5910	-	-	-	-
	за 2017 г.	5920	-	-	-	-

** В случае переоценки в графе "Первоначальная стоимость" приводится текущая рыночная стоимость или текущая (восстановительная) стоимость.

*** Некоммерческая организация графы "Накопленная амортизация" и "Начисленная амортизация" именует соответственно "Накопленный износ" и "Начисленный износ".

**** Накопленная корректировка определяется как:

разница между первоначальной и текущей рыночной стоимостью - по финансовым вложениям, по которым можно определить текущую рыночную стоимость;

начисленная в течение срока обращения разница между первоначальной стоимостью и номинальной стоимостью - по долговым ценным бумагам, по которым не определяется текущая рыночная стоимость;

величина резерва под обесценение финансовых вложений, созданного на предыдущую отчетную дату, - по финансовым вложениям, по которым не определяется текущая рыночная стоимость.

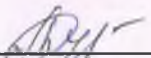
***** Данные раскрываются за минусом дебиторской задолженности, поступившей и погашенной (списанной) в одном отчетном периоде

***** Данные раскрываются за минусом кредиторской задолженности, поступившей и погашенной (списанной) в одном отчетном периоде.

Руководитель


Главный бухгалтер




 (подпись)

Дурандина Галина Александровна

(расшифровка подписи)


 (подпись)

Кузина Людмила Юрьевна

(расшифровка подписи)