

БУХГАЛТЕРСКИЙ БАЛАНС*
на 31 декабря 2019 г.

Организация (орган исполнительной власти)	Областное государственное унитарное предприятие "Бакcharское"	Дата (число, месяц, год)	Форма по ОКУД	КОДЫ		
		31 12 2019	0710001	31	12	2019
Идентификационный номер налогоплательщика		по ОКПО	05097978			
Вид экономической деятельности**	Сельское хозяйство	ИНН	7003000467			
Организационно-правовая форма***	ГУП или МУП - Гуманитарное или муниципальное унитарное предприятие	по ОКВЭД 2	01.25.1			
Единица измерения:	тыс. руб	по ОКОПФ/ОКФС	6524 12			
		по ОКЕИ	384			
Местонахождение (адрес)	636200 Томская область, с.Бакchar, пер. Садовый д.1					

Наименование показателя	Коды	На 31 декабря 2019 года	На 31 декабря 2018 года	На 31 декабря 2017 года
1	2	3	4	5
АКТИВ				
I. ВНЕОБОРОТНЫЕ АКТИВЫ				
Нематериальные активы	1110	-	-	-
Результаты исследований и разработок	1120	-	-	-
Нематериальные поисковые активы	1130	-	-	-
Материальные поисковые активы	1140	-	-	-
Основные средства	1150	8 778	7 185	5 725
Доходные вложения в материальные ценности	1160	-	-	-
Финансовые вложения	1170	-	-	-
Отложенные налоговые активы	1180	-	-	-
Прочие внеоборотные активы	1190	5 511	5 551	6 158
ИТОГО по разделу I	1100	14 289	12 736	11 883
II. ОБОРОТНЫЕ АКТИВЫ				
Запасы	1210	6 153	2 786	2 953
Налог на добавленную стоимость по приобретенным ценностям	1220	-	-	-
Дебиторская задолженность	1230	489	374	575
Финансовые вложения (за исключением денежных эквивалентов)	1240	2 000	-	-
Денежные средства и денежные эквиваленты	1250	1 425	8 699	5 822
Прочие оборотные активы	1260	-	-	-
ИТОГО по разделу II	1200	10 067	11 859	9 350
БАЛАНС	1600	24 356	24 595	21 233

Наименование показателя	Коды	На 31 декабря 2019 года	На 31 декабря 2018 года	На 31 декабря 2017 года
1	2	3	4	5
ПАССИВ				
III. КАПИТАЛ И РЕЗЕРВЫ				
Уставный капитал (складочный капитал, уставный фонд, вклады товарищей)	1310	501	501	501
Собственные акции, выкупленные у акционеров	1320	-	-	-
Переоценка внеоборотных активов	1340	-	-	-
Добавочный капитал (без переоценки)	1350	1 201	1 201	1 201
Резервный капитал	1360	-	-	-
Нераспределенная прибыль (непокрытый убыток)	1370	18 012	18 997	15 180
ИТОГО по разделу III	1300	19 714	20 699	16 882
IV. ДОЛГОСРОЧНЫЕ ОБЯЗАТЕЛЬСТВА				
Заемные средства	1410	-	-	-
Отложенные налоговые обязательства	1420	-	-	-
Оценочные обязательства	1430	-	-	-
Прочие обязательства	1450	-	-	-
ИТОГО по разделу IV	1400	-	-	-
V. КРАТКОСРОЧНЫЕ ОБЯЗАТЕЛЬСТВА				
Заемные средства	1510	-	-	-
Кредиторская задолженность	1520	2	93	70
Доходы будущих периодов	1530	4 640	3 803	4 281
Оценочные обязательства	1540	-	-	-
Прочие обязательства	1550	-	-	-
ИТОГО по разделу V	1500	4 642	3 896	4 351
БАЛАНС	1700	24 356	24 595	21 233

*На основании формы, утвержденной приказом Минфина России от 2 июля 2010 г. № 66н "О формах бухгалтерской отчетности организаций" (зарегистрирован Минюстом России 2 августа 2010 г., регистрационный № 18023) с изменениями, внесенными приказами Минфина России от 5 октября 2011 г. № 124н (зарегистрирован Минюстом России 13 декабря 2011 г., регистрационный № 22599), от 17 августа 2012 г. № 113н (зарегистрирован Минюстом России 4 октября 2012 г., регистрационный № 25592), от 4 декабря 2012 г. № 154н (зарегистрирован Минюстом России 29 декабря 2012 г., регистрационный № 26501), от 6 апреля 2015 г. № 57н (зарегистрирован Минюстом России 30 апреля 2015 г., регистрационный № 37103), от 6 марта 2018 г. № 41н (зарегистрирован Минюстом России 15 мая 2018 г., регистрационный № 51103), от 19 апреля 2019 г. № 61н (зарегистрирован Минюстом России 20 мая 2019 г., регистрационный № 54667).


**Орган исполнительной власти заполняет строку в соответствии со следующими видами деятельности: сельское хозяйство, услуги в области сельского хозяйства, пищевая и перерабатывающая промышленность.


*** Орган исполнительной власти строку не заполняет.

Руководитель

Главный бухгалтер
(при наличии)




(подпись)


(подпись)

Пушкин Роман Сергеевич
(расшифровка подписи)

Кузина Людмила Юрьевна
(расшифровка подписи)

ОТЧЕТ О ФИНАНСОВЫХ РЕЗУЛЬТАТАХ*

на 31 декабря 2019 г.

		Форма № 2 по ОКУД	КОДЫ		
		Дата (число, месяц, год)	0710002		
Организация (орган исполнительной власти)	Областное государственное унитарное предприятие "Бакчарское"		31	12	2019
Идентификационный номер налогоплательщика		по ОКПО	05097978		
Вид экономической деятельности**	Сельское хозяйство	ИНН	7003000467		
Организационно-правовая форма***	ГУП или МУП - Гуманитарное или муниципальное унитарное предприятие	по ОКВЭД 2	01.25.1		
Единица измерения:	тыс. руб	по ОКОПФ/ОКФС	65	12	
		по ОКЕИ	384		

Показатель		За 12 месяцев 2019 года	За 12 месяцев 2018 года
наименование	код		
1	2	3	4
Выручка	2110	28 878	35 366
Себестоимость продаж	2120	(28 291)	(30 037)
Валовая прибыль (убыток)	2100	587	5 329
Коммерческие расходы	2210	-	-
Управленческие расходы	2220	-	-
Прибыль (убыток) от продаж	2200	587	5 329
Доходы от участия в других организациях	2310	-	-
Проценты к получению	2320	280	234
Проценты к уплате	2330	-	-
Прочие доходы	2340	1 600	2 176
Прочие расходы	2350	(742)	(2 339)
Прибыль (убыток) до налогообложения	2300	1 725	5 400
Текущий налог на прибыль	2410	-	-
в том числе: постоянные налоговые обязательства (активы)	2421	-	-
Изменение отложенных налоговых обязательств	2430	-	-
Изменение отложенных налоговых активов	2450	-	-
Прочее	2460	-	-
Чистая прибыль (убыток)	2400	1 725	5 400

Отчет об изменениях капитала*
за 2019 год

Организация (орган исполнительной власти)	Областное государственное унитарное предприятие "Бакчарское"	по ОКПО	05097978
Идентификационный номер налогоплательщика			7003000467
Вид экономической деятельности**	Сельское хозяйство	по ОКВЭД 2	01.25.1
Организационно-правовая форма***	ГУП или МУП - Гуманитарное или муниципальное унитарное предприятие	по ОКОПФ/ОКФС	6524 1 12
Единица измерения:	тыс. руб	по ОКЕИ	384

КОДЫ		
0710003		
31	12	2019

1. Движение капитала

Наименование показателя	Код	Уставный капитал	Собственные акции, выкупленные у акционеров	Добавочный капитал	Резервный капитал	Нераспределенная прибыль (непокрытый убыток)	Итого
1	2	3	4	5	6	7	8
Величина капитала на 31 декабря 2017 г.	3100	501	-	1 201	-	15 180	16 882
За 2018 г.							
Увеличение капитала - всего:	3210	-	-	-	-	5 400	5 400
в том числе:							
чистая прибыль	3211	X	X	X	X	5 400	5 400
переоценка имущества	3212	X	X	-	X	-	-
доходы, относящиеся непосредственно на увеличение капитала	3213	X	X	-	X	-	-
дополнительный выпуск акций	3214	-	-	-	X	X	-
увеличение номинальной стоимости акций	3215	-	-	-	X	X	-
реорганизация юридического лица	3216	-	-	-	-	-	-
прочие взносы	3217	-	-	-	-	-	-
Уменьшение капитала - всего	3220	-	-	-	-	(1 583)	(1 583)
в том числе:							
убыток	3221	X	X	X	X	-	-
переоценка имущества	3222	X	X	-	X	-	-
расходы, относящиеся непосредственно на уменьшение капитала	3223	X	X	-	X	(1 583)	(1 583)
уменьшение номинальной стоимости акций	3224	-	-	-	X	-	-
уменьшение количества акций	3225	-	-	-	X	-	-
реорганизация юридического лица	3226	-	-	-	-	-	-
дивиденды	3227	X	X	X	X	-	-
прочие причины	3228	-	-	-	-	-	-
Изменение добавочного капитала	3230	X	X	-	-	-	X
Изменение резервного капитала	3240	X	X	X	-	-	X
Величина капитала на 31 декабря 2018 г.	3200	501	-	1 201	-	18 997	20 699

* На основании формы, утвержденной приказом Минфина России от 2 июля 2010 г. № 66н "О формах бухгалтерской отчетности организаций" (зарегистрирован Минюстом России 2 августа 2010 г., регистрационный № 18023), с изменениями, внесенными приказами Минфина России от 5 октября 2011 г. № 124н (зарегистрирован Минюстом России 13 декабря 2011 г., регистрационный № 22599), от 17 августа 2012 г. № 113н (зарегистрирован Минюстом России 4 октября 2012 г., регистрационный № 25592), от 4 декабря 2012 г. № 154н (зарегистрирован Минюстом России 29 декабря 2012 г., регистрационный № 26501), от 6 апреля 2015 г. № 57н (зарегистрирован Минюстом России 30 апреля 2015 г., регистрационный № 37103), от 6 марта 2018 г. № 41н (зарегистрирован Минюстом России 15 мая 2018 г., регистрационный № 51103), от 19 апреля 2019 г. № 61н (зарегистрирован Минюстом России 20 мая 2019 г., регистрационный № 54667).

** Орган исполнительной власти заполняет строку в соответствии со следующими видами деятельности: сельское хозяйство, услуги в области сельского хозяйства, пищевая и перерабатывающая промышленность

*** Орган исполнительной власти строку не заполняет

Наименование показателя	Код	Уставный капитал	Собственные акции, выкупленные у акционеров	Добавочный капитал	Резервный капитал	Нераспределенная прибыль (непокрытый убыток)	Итого
1	2	3	4	5	6	7	8
За 2019 г.							
Увеличение капитала - всего	3310	-	-	-	-	1 725	1 725
в том числе: чистая прибыль	3311	X	X	X	X	1 725	1 725
переоценка имущества	3312	X	X	-	X	-	-
доходы, относящиеся непосредственно на увеличение капитала	3313	X	X	-	X	-	-
дополнительный выпуск акций	3314	-	-	-	X	X	-
увеличение номинальной стоимости акций	3315	-	-	-	X	X	-
реорганизация юридического лица	3316	-	-	-	-	-	-
прочие взносы	3317	-	-	-	-	-	-
Уменьшение капитала - всего	3320	-	-	-	-	(2 710)	(2 710)
в том числе: убыток	3321	X	X	X	X	-	-
переоценка имущества	3322	X	X	-	X	-	-
расходы, относящиеся непосредственно на уменьшение капитала	3323	X	X	-	X	(2 710)	(2 710)
уменьшение номинальной стоимости акций	3324	-	-	-	X	-	-
уменьшение количества акций	3325	-	-	-	X	-	-
реорганизация юридического лица	3326	-	-	-	-	-	-
дивиденды	3327	X	X	X	X	-	-
прочие причины	3328	-	-	-	-	-	-
Изменение добавочного капитала	3330	X	X	-	-	-	X
Изменение резервного капитала	3340	X	X	X	-	-	X
Величина капитала на 31 декабря 2019 г.	3300	501	-	1 201	-	18 012	19 714

2. Корректировки в связи с изменением учетной политики и исправлением ошибок

Наименование показателя	Код	На 31 декабря 2017 г.	Изменения капитала за 2018 г.		На 31 декабря 2018 г.
			за счет чистой прибыли (убытка)	за счет иных факторов	
1	2	3	4	5	6
Капитал - всего					
до корректировок	3400	-	-	-	-
корректировка в связи с: изменением учетной политики	3410	-	-	-	-
исправлением ошибок	3420	-	-	-	-
после корректировок	3500	-	-	-	-
в том числе: нераспределенная прибыль (непокрытый убыток):					
до корректировок	3401	-	-	-	-
корректировка в связи с: изменением учетной политики	3411	-	-	-	-
исправлением ошибок	3421	-	-	-	-
после корректировок	3501	-	-	-	-
другие статьи капитала, по которым осуществлены корректировки:					
до корректировок	3402	-	-	-	-
корректировка в связи с: изменением учетной политики	3412	-	-	-	-
исправлением ошибок	3422	-	-	-	-
после корректировок	3502	-	-	-	-

3. Чистые активы

Наименование показателя	Код	На 31 декабря 2019 г.	На 31 декабря 2018 г.	На 31 декабря 2017 г.
1	2	3	4	5
Чистые активы	3600	24 354	24 502	21 163

Руководитель

Главный бухгалтер
(при наличии)

(подпись)

(подпись)

Пушкин Роман Сергеевич

(расшифровка подписи)

Кузина Людмила Юрьевна

(расшифровка подписи)

ОТЧЕТ О ДВИЖЕНИИ ДЕНЕЖНЫХ СРЕДСТВ*

за 2019 год

		Форма № 4 по ОКУД	КОДЫ	
	Областное государственное унитарное предприятие "Бакчарское"	Дата (число, месяц, год)	0710004	
Организация (орган исполнительной власти)		по ОКПО	31	12 2019
Идентификационный номер налогоплательщика		ИНН	05097978	
Вид экономической деятельности**	Сельское хозяйство	по ОКВЭД 2	7003000467	
Организационно-правовая форма***	ГУП или МУП - Гуманитарное или муниципальное унитарное предприятие	по ОКОПФ/ ОКФС	01.25.1	
Единица измерения:	тыс. руб	по ОКЕИ	65241	12
			384	

Наименование показателя	Код	За 12 месяцев 2019 г.	За 12 месяцев 2018 г.
1	2	3	4
Денежные потоки от текущих операций			
Поступления - всего	4110	31 259	37 192
в том числе:			
от продажи продукции, товаров, работ и услуг	4111	28 830	35 061
арендные платежи, лицензионные платежи, гонорары, комиссионные и иные аналогичные платежи	4112	911	-
от перепродажи финансовых вложений	4113	-	-
прочие поступления	4119	1 518	2 131
из них:			
бюджетные субсидии	4119.1	1 430	1 151
полученное страховое возмещение	4119.2	-	-
Платежи - всего	4120	(37 784)	(33 134)
в том числе:			
поставщикам (подрядчикам) за сырье, материалы, работы, услуги	4121	(4 434)	(5 580)
в связи с оплатой труда работников	4122	(19 045)	(18 259)
процентов по долговым обязательствам	4123	-	-
налог на прибыль организаций	4124	-	-
прочие платежи	4129	(14 305)	(9 295)
Сальдо денежных потоков от текущих операций	4100	(6 525)	4 058

*На основании формы, утвержденной приказом Минфина России от 2 июля 2010 г. № 66н "О формах бухгалтерской отчетности организаций" (зарегистрирован Минюстом России 2 августа 2010 г., регистрационный № 18023), с изменениями, внесенными приказами Минфина России от 5 октября 2011 г. № 124н (зарегистрирован Минюстом России 13 декабря 2011 г., регистрационный № 22599), от 17 августа 2012 г. № 113н (зарегистрирован Минюстом России 4 октября 2012 г., регистрационный № 25592), от 4 декабря 2012 г. № 154н (зарегистрирован Минюстом России 29 декабря 2012 г., регистрационный № 26501), от 6 апреля 2015 г. № 57н (зарегистрирован Минюстом России 30 апреля 2015 г., регистрационный № 37103), от 6 марта 2018 г. № 41н (зарегистрирован Минюстом России 15 мая 2018 г., регистрационный № 51103), от 19 апреля 2019 г. № 61н (зарегистрирован Минюстом России 20 мая 2019 г., регистрационный № 54667).


** Орган исполнительной власти заполняет строку в соответствии со следующими видами деятельности: сельское хозяйство, услуги в области сельского хозяйства, пищевая и перерабатывающая промышленность.

*** Орган исполнительной власти строку не заполняет.

Наименование показателя	Код	За 12 месяцев 2019 г.	За 12 месяцев 2018 г.
1	2	3	4
Денежные потоки от инвестиционных операций			
Поступления - всего	4210	-	-
в том числе:			
от продажи внеоборотных активов (кроме финансовых вложений)	4211	-	-
от продажи акций других организаций (долей участия)	4212	-	-
от возврата предоставленных займов, от продажи долговых ценных бумаг (прав требования денежных средств к другим лицам)	4213	-	-
дивидендов, процентов по долговым финансовым вложениям и аналогичных поступлений от долевого участия в других организациях	4214	-	-
прочие поступления	4219	-	-
Платежи - всего	4220	(932)	(1 320)
в том числе:			
в связи с приобретением, созданием, модернизацией, реконструкцией и подготовкой к использованию внеоборотных активов	4221	(932)	(1 320)
в связи с приобретением акций других организаций (долей участия)	4222	-	-
в связи с приобретением долговых бумаг (прав требования денежных средств к другим лицам), предоставление займов другим лицам	4223	-	-
процентов по долговым обязательствам, включаемым в стоимость инвестиционного актива	4224	-	-
прочие платежи	4229	-	-
Сальдо денежных потоков от инвестиционных операций	4200	(932)	(1 320)
Денежные потоки от финансовых операций			
Поступления - всего	4310	280	234
в том числе:			
получение кредитов и займов	4311	-	-
денежных вкладов собственников (участников)	4312	-	-
от выпуска акций, увеличения долей участия	4313	-	-
от выпуска облигаций, векселей, и других долговых ценных бумаг	4314	-	-
прочие поступления	4319	280	234

Наименование показателя	Код	За 12 месяцев 2019 г.	За 12 месяцев 2018 г.
1	2	3	4
Платежи - всего	4320	(97)	(95)
в том числе: собственникам (участникам) в связи с выкупом у них акций (долей участия) организации или их выходом из состава участников	4321	-	-
на уплату дивидендов и иных платежей по распределению прибыли в пользу собственников (участников)	4322	-	-
в связи с погашением (выкупом) векселей и других долговых ценных бумаг, возврат кредитов и займов	4323	-	-
прочие платежи	4329	(97)	(95)
Сальдо денежных потоков от финансовых операций	4300	183	139
Сальдо денежных потоков за отчетный период	4400	(7 274)	2 877
Остаток денежных средств и денежных эквивалентов на начало отчетного периода	4450	8 699	5 822
Остаток денежных средств и денежных эквивалентов на конец отчетного периода	4500	1 425	8 699
Величина влияния изменений курса иностранной валюты по отношению к рублю	4490	-	-

Руководитель



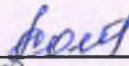
(подпись)

Пушкин Роман Сергеевич

(расшифровка подписи)

Главный бухгалтер
(при наличии)





(подпись)

Кузина Людмила Юрьевна

(расшифровка подписи)

**Пояснения к бухгалтерскому балансу и отчету о финансовых результатах*
за 2019 год**

Организация (орган исполнительной власти)
Идентификационный номер налогоплательщика
Вид деятельности
Организационно-правовая форма

Областное государственное унитарное предприятие "Бакcharское"
Сельское хозяйство
ГУП или МУП - Гуманитарное или муниципальное унитарное предприятие

Единица измерения по ОКЕИ:

тыс. руб - 384

КОДЫ		
Форма по ОКУД	0710005	
Дата (число, месяц, год)	31	12 2019
по ОКПО	05097978	
ИНН	7003000467	
по ОКВЭД 2	01.25.1	
по ОКФС/ОКОПФ/ОКФС	65241	12

1. Нематериальные активы и расходы на научно-исследовательские, опытно-конструкторские и технологические работы (НИОКР)

1.1. Наличие и движение нематериальных активов

Наименование показателя	Период	Коды	На начало года		поступило	Изменения за период						На конец периода	
			первоначальная стоимость**	накопленная амортизация и убытки от обесценения		выбыло		начислено амортизации	убыток от обесценения	переоценка		первоначальная стоимость**	накопленная амортизация и убытки от обесценения
						первоначальная стоимость**	накопленная амортизация и убытки от обесценения			первоначальная стоимость**	накопленная амортизация		
1	2	3	4	5	6	7	8	9	10	11	12	13	14
Нематериальные активы - всего	за 2019 г.	5100	-	-	-	-	-	-	-	-	-	-	-
	за 2018 г.	5110	-	-	-	-	-	-	-	-	-	-	-

2. Основные средства

2.1. Наличие и движение основных средств

Наименование показателя	Период	Коды	На начало года		поступило	Изменения за период					На конец периода	
			первоначальная стоимость**	накопленная амортизация***		выбыло объектов		начислено амортизации***	переоценка		первоначальная стоимость**	накопленная амортизация***
						первоначальная стоимость**	накопленная амортизация***		первоначальная стоимость**	накопленная амортизация***		
1	2	3	4	5	6	7	8	9	10	11	12	13
Основные средства (без учета доходных вложений в материальные ценности) - всего	за 2019 г.	5200	16 359	(9 174)	3 281	(515)	405	(1 578)	-	-	19 125	(10 347)
	за 2018 г.	5210	13 531	(7 806)	2 828	-	-	(1 368)	-	-	16 359	(9 174)
в том числе: здания, сооружения и передаточные устройства	за 2019 г.	5201	2 474	(916)	327	-	-	(114)	-	-	2 801	(1 030)
	за 2018 г.	5211	1 611	(808)	863	-	-	(108)	-	-	2 474	(916)
машины и оборудование	за 2019 г.	5202	5 707	(3 274)	483	-	-	(476)	-	-	6 190	(3 750)
	за 2018 г.	5212	4 387	(2 879)	1 320	-	-	(395)	-	-	5 707	(3 274)
транспортные средства	за 2019 г.	5203	3 123	(2 458)	449	-	-	(325)	-	-	3 572	(2 783)
	за 2018 г.	5213	3 123	(2 143)	-	-	-	(315)	-	-	3 123	(2 458)
производственный и хозяйственный инвентарь	за 2019 г.	5204	1	-	-	-	-	-	-	-	1	-
	за 2018 г.	5214	1	-	-	-	-	-	-	-	1	-
рабочий скот	за 2019 г.	5205	-	-	-	-	-	-	-	-	-	-
	за 2018 г.	5215	-	-	-	-	-	-	-	-	-	-

*На основании формы, утвержденной приказом Минфина России от 2 июля 2010 г. № 66н "О формах бухгалтерской отчетности организаций" (зарегистрирован Минюстом России 2 августа 2010 г., регистрационный № 18023), с изменениями, внесенными приказами Минфина России от 5 октября 2011 г. № 124н (зарегистрирован Минюстом России 13 декабря 2011 г., регистрационный № 22599), от 17 августа 2012 г. № 113н (зарегистрирован Минюстом России 4 октября 2012 г., регистрационный № 25592), от 4 декабря 2012 г. № 154н (зарегистрирован Минюстом России 29 декабря 2012 г., регистрационный № 26501), от 6 апреля 2015 г. № 57н (зарегистрирован Минюстом России 30 апреля 2015 г., регистрационный № 37103), от 6 марта 2018 г. № 41н (зарегистрирован Минюстом России 15 мая 2018 г., регистрационный № 51103), от 19 апреля 2019 г. № 61н (зарегистрирован Минюстом России 20 мая 2019 г., регистрационный № 54667).

Наименование показателя	Период	Коды	На начало года		поступило	Изменения за период					На конец периода	
			первоначальная стоимость**	накопленная амортизация***		выбыло объектов		начислено амортизации***	переоценка		первоначальная стоимость**	накопленная амортизация***
						первоначальная стоимость**	накопленная амортизация***		первоначальная стоимость**	накопленная амортизация***		
1	2	3	4	5	6	7	8	9	10	11	12	13
продуктивный скот	за 2019 г.	5206	-	-	-	-	-	-	-	-	-	-
	за 2018 г.	5216	-	-	-	-	-	-	-	-	-	-
многолетние насаждения	за 2019 г.	5207	5 054	(2 526)	2 022	(515)	405	(663)	-	-	6 561	(2 784)
	за 2018 г.	5217	4 409	(1 976)	645	-	-	(550)	-	-	5 054	(2 526)
из них: виноградники	за 2019 г.	5207.1	-	-	-	-	-	-	-	-	-	-
	за 2018 г.	5217.1	-	-	-	-	-	-	-	-	-	-
другие виды основных средств	за 2019 г.	5209	-	-	-	-	-	-	-	-	-	-
	за 2018 г.	5219	-	-	-	-	-	-	-	-	-	-
из них: земельные участки и объекты природопользования	за 2019 г.	5209.1	-	-	-	-	-	-	-	-	-	-
	за 2018 г.	5219.1	-	-	-	-	-	-	-	-	-	-
капитальные вложения на коренное улучшение земель	за 2019 г.	5209.2	-	-	-	-	-	-	-	-	-	-
	за 2018 г.	5219.2	-	-	-	-	-	-	-	-	-	-
Учтено в составе доходных вложений в материальные ценности - всего	за 2019 г.	5220	-	-	-	-	-	-	-	-	-	-
	за 2018 г.	5230	-	-	-	-	-	-	-	-	-	-

2.2. Незавершенные капитальные вложения

Наименование показателя	Период	Коды	На начало года	Изменения за период			На конец периода
				затраты за период	списано	принято к учету в качестве основных средств или увеличена стоимость	
1	2	3	4	5	6	7	8
Незавершенное строительство и незаконченные операции по приобретению, модернизации основных средств - всего	за 2019 г.	5240	5 551	3 252	(11)	(3 281)	5 511
	за 2018 г.	5250	6 158	2 221	-	(2 828)	5 551

2.3. Изменение стоимости основных средств в результате достройки, дооборудования, реконструкции и частичной ликвидации

Наименование показателя	Коды	За 2019 г.	За 2018 г.
1	2	3	4
Увеличение стоимости объектов основных средств в результате достройки, дооборудования, реконструкции - всего	5260	-	-
Уменьшение стоимости объектов основных средств в результате частичной ликвидации - всего	5270	-	-

2.4. Иное использование основных средств

Наименование показателя	Коды	На 31.12.2019	На 31.12.2018	На 31.12.2017
1	2	3	4	5
Переданные в аренду основные средства, числящиеся на балансе	5280	-	-	-
Переданные в аренду основные средства, числящиеся за балансом	5281	-	-	-
Полученные в аренду основные средства, числящиеся на балансе	5282	-	-	-
Полученные в аренду основные средства, числящиеся за балансом	5283	-	-	-
Объекты недвижимости, принятые в эксплуатацию и фактически используемые, находящиеся в процессе государственной регистрации	5284	-	-	-
Основные средства, переведенные на консервацию	5285	-	-	-
Иное использование основных средств (зalog)	5286	-	-	-

3. Финансовые вложения
3.1. Наличие и движение финансовых вложений

Наименование показателя	Период	Коды	На начало года		поступило	Изменения за период		начисление процентов (включая доведение первоначальной стоимости до номинальной)	текущей рыночной стоимости (убытков от обесценения)	На конец периода			
			первоначальная стоимость	накопленная корректировка****		выбыло (погашено)				первоначальная стоимость	накопленная корректировка****	первоначальная стоимость	накопленная корректировка****
						первоначальная стоимость	накопленная корректировка****						
1	2	3	4	5	6	7	8	9	10	11	12		
Долгосрочные - всего	за 2019 г.	5301	-	-	-	-	-	-	-	-	-		
	за 2018 г.	5311	-	-	-	-	-	-	-	-	-		
Краткосрочные - всего	за 2019 г.	5305	-	-	2 000	-	-	-	-	2 000	-		
	за 2018 г.	5315	-	-	-	-	-	-	-	-	-		
Финансовых вложений - итого	за 2019 г.	5300	-	-	2 000	-	-	-	-	2 000	-		
	за 2018 г.	5310	-	-	-	-	-	-	-	-	-		

3.2. Иное использование финансовых вложений

Наименование показателя	Коды	На 31.12.2019	На 31.12.2018	На 31.12.2017
1	2	3	4	5
Финансовые вложения, находящиеся в залоге - всего	5320	-	-	-
Финансовые вложения, переданные третьим лицам (кроме продажи) - всего	5325	-	-	-
Иное использование финансовых вложений	5329	-	-	-

4. Запасы

4.1. Наличие и движение запасов

Наименование показателя	Период	Коды	На начало года		поступления и затраты	Изменения за период		убытков от снижения стоимости	На конец периода	
			себестоимость	величина резерва под снижение стоимости		выбыло			себестоимость	величина резерва под снижение стоимости
						себестоимость	резерв под снижение стоимости			
1	2	3	4	5	6	7	8	9	10	11
Запасы - всего	за 2019 г.	5400	2 786	-	59 098	(55 731)	-	-	6 153	-
	за 2018 г.	5420	2 953	-	69 018	(69 185)	-	-	2 786	-
в том числе: сырье, материалы и другие аналогичные ценности	за 2019 г.	5401	2 476	-	4 872	(4 360)	-	-	2 988	-
	за 2018 г.	5421	2 425	-	4 153	(4 102)	-	-	2 476	-
животные на выращивании и откорме	за 2019 г.	5402	-	-	-	-	-	-	-	-
	за 2018 г.	5422	-	-	-	-	-	-	-	-
затраты в незавершенном производстве	за 2019 г.	5403	200	-	36 463	(33 499)	-	-	3 164	-
	за 2018 г.	5423	526	-	34 005	(34 331)	-	-	200	-
готовая продукция и товары для перепродажи	за 2019 г.	5404	47	-	17 763	(17 809)	-	-	1	-
	за 2018 г.	5424	2	-	25 009	(24 964)	-	-	47	-
товары отгруженные	за 2019 г.	5405	-	-	-	-	-	-	-	-
	за 2018 г.	5425	-	-	-	-	-	-	-	-
расходы будущих периодов	за 2019 г.	5406	-	-	-	-	-	-	-	-
	за 2018 г.	5426	-	-	-	-	-	-	-	-
прочие запасы и затраты	за 2019 г.	5407	63	-	-	(63)	-	-	-	-
	за 2018 г.	5427	-	-	5 851	(5 788)	-	-	63	-

4.2. Запасы в залоге

Наименование показателя	Код	На 31.12.2019	На 31.12.2018	На 31.12.2017
1	2	3	4	5
Запасы, не оплаченные на отчетную дату - всего	5440	-	-	-
Запасы, находящиеся в залоге по договору - всего	5445	-	-	-

5. Дебиторская и кредиторская задолженность
5.1. Наличие и движение дебиторской задолженности

Наименование показателя	Период	Коды	На начало года		Изменения за период					перевод из долго- в кратко- срочную задолженность	На конец периода	
			учтенная по условиям договора	величина резерва по сомнительным долгам	поступление		погашение	выбыло			учтенная по условиям договора	величина резерва по сомнительным долгам
					в результате хозяйственных операций (сумма долга по сделке опера- ции)*****	причитаю- щиеся проценты, штрафы и иные начис- ления*****		списание на финансовый резуль- тат*****	восстанов- ление резерва			
1	2	3	4	5	6	7	8	9	10	11	12	13
Долгосрочная дебиторская задолженность - всего	за 2019 г.	5501	-	-	-	-	-	-	-	-	-	-
	за 2018 г.	5521	-	-	-	-	-	-	-	-	-	-
в том числе: расчеты с покупателями и заказчиками	за 2019 г.	5502	-	-	-	-	-	-	-	-	-	-
	за 2018 г.	5522	-	-	-	-	-	-	-	-	-	-
авансы выданные	за 2019 г.	5503	-	-	-	-	-	-	-	-	-	-
	за 2018 г.	5523	-	-	-	-	-	-	-	-	-	-
прочие	за 2019 г.	5504	-	-	-	-	-	-	-	-	-	-
	за 2018 г.	5524	-	-	-	-	-	-	-	-	-	-
Краткосрочная дебиторская задолженность - всего	за 2019 г.	5510	374	-	37 393	-	(37 265)	(13)	-	-	489	-
	за 2018 г.	5530	575	-	35 602	-	(35 803)	-	-	-	374	-
в том числе: расчеты с покупателями и заказчиками	за 2019 г.	5511	277	-	28 607	-	(28 535)	(13)	-	-	336	-
	за 2018 г.	5531	526	-	34 373	-	(34 622)	-	-	-	277	-
авансы выданные	за 2019 г.	5512	-	-	-	-	-	-	-	-	-	-
	за 2018 г.	5532	-	-	-	-	-	-	-	-	-	-
прочие	за 2019 г.	5513	97	-	8 786	-	(8 730)	-	-	-	153	-
	за 2018 г.	5533	49	-	1 229	-	(1 181)	-	-	-	97	-
Итого	за 2019 г.	5500	374	-	37 393	-	(37 265)	(13)	-	X	489	-
	за 2018 г.	5520	575	-	35 602	-	(35 803)	-	-	X	374	-

5.2. Просроченная дебиторская задолженность

Наименование показателя	Коды	На 31.12.2019		На 31.12.2018		На 31.12.2017	
		учтенная по условиям договора	балансовая стоимость	учтенная по условиям договора	балансовая стоимость	учтенная по условиям договора	балансовая стоимость
1	2	3	4	5	6	7	8
Всего	5540	-	-	-	-	-	-
в том числе: долгосрочная	5541	-	-	-	-	-	-
краткосрочная	5542	-	-	-	-	-	-

5.3. Наличие и движение кредиторской задолженности

Наименование показателя	Период	Коды	Остаток на начало года	Изменения за период					Остаток на конец периода	
				поступление		выбыло		перевод из долго- в кратко- срочную задолженность		
				в результате хозяйствен- ных операций (сумма долга по сделке, опера- ции)*****	причитаю- щиеся проценты, штрафы и иные начисле- ния*****	погашение	списание на финансовый резуль- тат*****			
1	2	3	4	5	6	7	8	9	10	
Долгосрочная кредиторская задолженность - всего	за 2019 г.	5551	-	-	-	-	-	-	-	-
	за 2018 г.	5571	-	-	-	-	-	-	-	-
в том числе:	за 2019 г.	5552	-	-	-	-	-	-	-	-
кредиты	за 2018 г.	5572	-	-	-	-	-	-	-	-
займы	за 2019 г.	5553	-	-	-	-	-	-	-	-
	за 2018 г.	5573	-	-	-	-	-	-	-	-
прочие	за 2019 г.	5554	-	-	-	-	-	-	-	-
	за 2018 г.	5574	-	-	-	-	-	-	-	-
Краткосрочная кредиторская задолженность - всего	за 2019 г.	5560	93	6 978	-	(7 069)	-	-	-	2
	за 2018 г.	5580	70	6 016	-	(5 993)	-	-	-	93
в том числе:	за 2019 г.	5561	62	4 244	-	(4 306)	-	-	-	-
расчеты с поставщиками и заказчиками	за 2018 г.	5581	47	5 374	-	(5 359)	-	-	-	62
авансы полученные	за 2019 г.	5562	-	-	-	-	-	-	-	-
	за 2018 г.	5582	-	-	-	-	-	-	-	-
расчеты по налогам и сборам	за 2019 г.	5563	-	-	-	-	-	-	-	-
	за 2018 г.	5583	-	-	-	-	-	-	-	-
кредиты	за 2019 г.	5564	-	-	-	-	-	-	-	-
	за 2018 г.	5584	-	-	-	-	-	-	-	-
займы	за 2019 г.	5565	-	-	-	-	-	-	-	-
	за 2018 г.	5585	-	-	-	-	-	-	-	-
прочие	за 2019 г.	5566	31	2 734	-	(2 763)	-	-	-	2
	за 2018 г.	5586	23	642	-	(634)	-	-	-	31
Итого	за 2019 г.	5550	93	6 978	-	(7 069)	-	X	-	2
	за 2018 г.	5570	70	6 016	-	(5 993)	-	X	-	93

5.4. Просроченная кредиторская задолженность

Наименование показателя	Коды	На 31.12.2019	На 31.12.2018	На 31.12.2017
1	2	3	4	5
Всего	5590	-	-	-
в том числе:				
долгосрочная	5591	-	-	-
из нее:				
по кредитам	5592	-	-	-
займам	5593	-	-	-
в том числе:				
краткосрочная	5594	-	-	-
из нее:				
по кредитам	5595	-	-	-
займам	5596	-	-	-

6. Затраты на производство (расходы по обычным видам деятельности)

Наименование показателя	Коды	За 2019 г.	За 2018 г.
1	2	3	4
Материальные затраты	5610	7 462	4 168
Затраты на оплату труда	5620	20 379	19 815
Отчисления на социальные нужды	5630	6 301	5 812
Амортизация	5640	1 578	1 368
Прочие затраты	5650	743	3 368
Итого по элементам затрат	5660	36 463	34 531
Изменение остатков (прирост [-], уменьшение [+]):	5670		
незавершенного производства, готовой продукции (прирост [-])		(3 164)	(200)
незавершенного производства, готовой продукции (уменьшение [+])	5680	-	526
Итого расходы по обычным видам деятельности	5600	33 299	34 857

7. Оценочные обязательства

Наименование показателя	Коды	Остаток на начало года	Признано	Погашено	Списано как избыточная сумма	Остаток на конец периода
1	2	3	4	5	6	7
Оценочные обязательства - всего	5700	-	-	-	-	-

8. Обеспечения обязательств

Наименование показателя	Коды	На 31.12.2019	На 31.12.2018	На 31.12.2017
1	2	3	4	5
Полученные - всего	5800	-	-	-
в том числе:	5801	-	-	-
объекты основных средств		-	-	-
ценные бумаги и иные финансовые вложения	5802	-	-	-
из них: векселя	5802.1	-	-	-
прочее	5803	-	-	-
Выданные - всего	5810	-	-	-
в том числе:	5811	-	-	-
объекты основных средств		-	-	-
из них: переданные в залог	5811.1	-	-	-
ценные бумаги и иные финансовые вложения	5812	-	-	-
из них: переданные в залог	5812.1	-	-	-
прочее	5813	-	-	-
из них: переданные в залог	5813.1	-	-	-

ОБЛАСТНОЕ ГОСУДАРСТВЕННОЕ УНИТАРНОЕ ПРЕДПРИЯТИЕ

«БАКЧАРСКОЕ»

(ОГУП «Бакчарское»)

Томская область с. Бакчар, пер. Садовый, 1
Тел. (38-249)22-422, (38-249)21-926
Факс (38-249)22-422
E-mail: fgupbakcharskoe@rambler.ru
<http://www.bakcharopss.tomsk.ru>

ИНН 7003000467 КПП 700301001
Р/С 40502810764090000001 БИК 046902711
К/С 30101810300000000711
Томский РФ АО «Россельхозбанк» г. Томск

Доклад о финансово-хозяйственной деятельности за 2019 год

В 2019 году предприятие осуществляло свою деятельность в соответствии с Уставом и утвержденной программой деятельности предприятия, занималось производством и реализацией посадочного материала плодовых, ягодных и цветочно-декоративных культур, выращиванием и реализацией ягод жимолости, малины, смородины черной, облепихи.

Бухгалтерская отчетность предприятия сформирована исходя из действующих в Российской Федерации правил бухгалтерского учета и отчетности. Размер уставного капитала на 31.12.2019г. составляет 501 000 рублей. Основной вид деятельности: выращивание прочих плодовых и ягодных культур (ОКВЭД 01.25.1).

За отчетный период произведено продукции: посадочного материала – 185,5 тыс. штук в том числе реализовано 165,2 тыс. штук на сумму 20040 тыс. рублей, ягоды произведено 45,5 тонн, а реализовано 45,8 тонн на сумму 8838 тыс. рублей.

Достижение утвержденных основных экономических показателей деятельности предприятия за 2019 год:

Показатели	План	Факт	Отклонения
Выручка	28000	28878	+878
Себестоимость	27000	28291	-1291
Прибыль (убыток) от продаж	1000	587	-413
Чистая прибыль (убыток)	1750	1725	-25
Чистые активы	17000	24354	+7354
Производительность труда	848,5	902,44	+53,94

Стоимость основных средств на начало 2019 года - 16359 тыс. рублей. Увеличение стоимости основных средств на сумму 3281 тыс. рублей,

произошло за счет приобретения оборудования на сумму 932 тыс. рублей, перевода молодых насаждений в плодоношение на сумму 2022 тыс. рублей, ввода в эксплуатацию объектов движимого имущества на сумму 327 тыс. рублей. Уменьшение стоимости основных средств на сумму 515 тыс. рублей, связана со списанием многолетних насаждений по причине окончания срока плодоношения и частичной гибелью. Процент износа основных средств составляет 54%.

На начало отчетного периода дебиторская задолженность составляла 374 тыс. рублей. В связи с увеличением задолженности покупателей за посадочный материал (на 30%) , ее стоимость возросла до 489 тыс. рублей. Кредиторская задолженность по результатам 2019 года снизилась с 93 тыс. рублей до 2 тыс. рублей (99%). Кредитов нет.

Среднесписочная численность работников составила на 01.01.2020г. составила 32 человека. Снижение данного показателя по сравнению с прошлым годом произошло по причине уменьшения численности временных (сезонных) работников. Среднемесячная заработная плата работников предприятия без учета заработной платы руководителя составила 40209 рублей. Среднемесячная заработная плата руководителя предприятия - 150110 рублей.

Прибыль остающаяся в распоряжении предприятия в сумме 1725 тыс. рублей, распределена по фондам в соответствии с уставом, а именно:

- резервный фонд – 259 тыс. рублей;
- фонд потребления – 690 тыс.рублей.;
- фонд развития производства – 517,5 тыс. рублей;
- социальный фонд – 172,5 тыс.рублей;
- прочий фонд накопления – 86 тыс.рублей.

Директор ОГУП «Бакчарское»



Р.С. Пушкин