

БУХГАЛТЕРСКИЙ БАЛАНС*
на 31 декабря 2020 г.

Организация (орган исполнительной власти)	Областное государственное унитарное предприятие "Бакчарское"	Форма по ОКУД	КОДЫ		
		Дата (число, месяц, год)	0710001		
Идентификационный номер налогоплательщика		по ОКПО	31	12	2020
Вид экономической деятельности**	Сельское хозяйство	ИНН	05097978		
Организационно-правовая форма***	ГУП или МУП - Гуманитарное или муниципальное унитарное предприятие	по ОКВЭД 2	7003000467		
Единица измерения:	тыс. руб	по ОКФС/ОКФС	65241	01.25.1	
Местонахождение (адрес)	636200 Томская область, с.Бакчар, пер. Садовый д.1	по ОКЕИ	12		
			384		

Бухгалтерская отчетность подлежит обязательному аудиту ДА НЕТ

Наименование аудиторской организации/
Фамилия, имя, отчество (при наличии) индивидуального аудитора _____

Идентификационный номер налогоплательщика аудиторской организации/
индивидуального аудитора _____ ИНН

Основной государственный регистрационный номер аудиторской организации/
индивидуального аудитора _____ ОГРН/ОГРНИП

Наименование показателя	Коды	На 31 декабря 2020 года	На 31 декабря 2019 года	На 31 декабря 2018 года
1	2	3	4	5
АКТИВ				
I. ВНЕОБОРОТНЫЕ АКТИВЫ				
Нематериальные активы	1110	-	-	-
Результаты исследований и разработок	1120	-	-	-
Нематериальные поисковые активы	1130	-	-	-
Материальные поисковые активы	1140	-	-	-
Основные средства	1150	9 654	8 778	7 185
Доходные вложения в материальные ценности	1160	-	-	-
Финансовые вложения	1170	-	-	-
Отложенные налоговые активы	1180	-	-	-
Прочие внеоборотные активы	1190	6 770	5 511	5 551
ИТОГО по разделу I	1100	16 424	14 289	12 736
II. ОБОРОТНЫЕ АКТИВЫ				
Запасы	1210	6 673	6 153	2 786
Налог на добавленную стоимость по приобретенным ценностям	1220	-	-	-
Дебиторская задолженность	1230	3 260	489	374
Финансовые вложения (за исключением денежных эквивалентов)	1240	-	2 000	-
Денежные средства и денежные эквиваленты	1250	7 979	1 425	8 699
Прочие оборотные активы	1260	20	-	-
ИТОГО по разделу II	1200	17 932	10 067	11 859
БАЛАНС	1600	34 356	24 356	24 595

ОТЧЕТ О ФИНАНСОВЫХ РЕЗУЛЬТАТАХ*

на 31 декабря 2020 г.

		КОДЫ		
		0710002		
	Дата (число, месяц, год)	31	12	2020
Организация (орган исполнительной власти)	Областное государственное унитарное предприятие "Бакчарское"	по ОКПО 05097978		
Идентификационный номер налогоплательщика		ИНН 7003000467		
Вид экономической деятельности**	Сельское хозяйство	по ОКВЭД 2 01.25.1		
Организационно-правовая форма***	ГУП или МУП - Гуманитарное или муниципальное унитарное предприятие	65	12	
Единица измерения:	тыс. руб	по ОКЕИ 384		

Наименование показателя	Коды	За 12 месяцев 2020 года	За 12 месяцев 2019 года
1	2	3	4
Выручка	2110	28 948	28 878
Себестоимость продаж	2120	(26 646)	(28 291)
Валовая прибыль (убыток)	2100	2 302	587
Коммерческие расходы	2210	-	-
Управленческие расходы	2220	-	-
Прибыль (убыток) от продаж	2200	2 302	587
Доходы от участия в других организациях	2310	-	-
Проценты к получению	2320	205	280
Проценты к уплате	2330	-	-
Прочие доходы	2340	5 408	1 600
Прочие расходы	2350	(1 428)	(742)
Прибыль (убыток) до налогообложения	2300	6 487	1 725
Налог на прибыль	2410	-	-
в том числе:			
текущий налог на прибыль	2411	-	-
отложенный налог на прибыль	2412	-	-
Прочее	2460	-	-
Чистая прибыль (убыток)	2400	6 487	1 725

Наименование показателя	Коды	За 12 месяцев 2020 года	За 12 месяцев 2019 года
1	2	3	4
Результат от переоценки внеоборотных активов, не включаемый в чистую прибыль (убыток) периода	2510	-	-
Результат от прочих операций, не включаемый в чистую прибыль (убыток) периода	2520	-	-
Налог на прибыль от операций, результат которых не включается в чистую прибыль (убыток) периода	2530	-	-
Совокупный финансовый результат периода	2500	6 487	1 725

СПРАВОЧНО:


Базовая прибыль (убыток) на акцию	2900	-	-
Разводненная прибыль (убыток) на акцию	2910	-	-

* На основании формы, утвержденной приказом Минфина России от 2 июля 2010 г. № 66н "О формах бухгалтерской отчетности организаций" (зарегистрирован Минюстом России 2 августа 2010 г., регистрационный № 18023) с изменениями, внесенными приказами Минфина России от 5 октября 2011 г. № 124н (зарегистрирован Минюстом России 13 декабря 2011 г., регистрационный № 22599), от 17 августа 2012 г. № 113н (зарегистрирован Минюстом России 4 октября 2012 г., регистрационный № 25592), от 4 декабря 2012 г. № 154н (зарегистрирован Минюстом России 29 декабря 2012 г., регистрационный № 26501), от 6 апреля 2015 г. № 57н (зарегистрирован Минюстом России 30 апреля 2015 г., регистрационный № 37103), от 6 марта 2018 г. № 41н (зарегистрирован Минюстом России 15 мая 2018 г., регистрационный № 51103), от 19 апреля 2019 г. № 61н (зарегистрирован Минюстом России 20 мая 2019 г., регистрационный № 54667)

** Орган исполнительной власти заполняет строку в соответствии со следующими видами деятельности: сельское хозяйство, услуги в области сельского хозяйства, пищевая и перерабатывающая промышленность.

*** Орган исполнительной власти строку не заполняет.

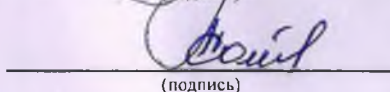
Руководитель



(подпись)

Пушкин Роман Сергеевич
(расшифровка подписи)

Главный бухгалтер
(при наличии)



(подпись)

Кузина Людмила Юрьевна
(расшифровка подписи)



Отчет об изменениях капитала*
за 2020 год

Организация (орган исполнительной власти)	Областное государственное унитарное предприятие "Бакчарское"	по ОКПО	05097978
Идентификационный номер налогоплательщика		по ОКВЭД 2	7003000467
Вид экономической деятельности**	Сельское хозяйство	по ОКОПФ/ ОКФС	01.25.1
Организационно-правовая форма***	ГУП или МУП - Гуманитарное или муниципальное унитарное предприятие	по ОКЕИ	65241 12
Единица измерения:	тыс. руб		384

КОДЫ		
0710003		
31	12	2020

1. Движение капитала

Наименование показателя	Код	Уставный капитал	Собственные акции, выкупленные у акционеров	Добавочный капитал	Резервный капитал	Нераспределенная прибыль (непокрытый убыток)	Итого
1	2	3	4	5	6	7	8
Величина капитала на 31 декабря 2018 г.	3100	501	-	1 201	-	18 997	20 699
За 2019 г.	3210	-	-	-	-	1 725	1 725
Увеличение капитала - всего:							
в том числе:							
чистая прибыль	3211	X	X	X	X	1 725	1 725
переоценка имущества	3212	X	X	-	X	-	-
доходы, относящиеся непосредственно на увеличение капитала	3213	X	X	-	X	-	-
дополнительный выпуск акций	3214	-	-	-	X	X	-
увеличение номинальной стоимости акций	3215	-	-	-	X	X	-
реорганизация юридического лица	3216	-	-	-	-	-	-
прочие взносы	3217	-	-	-	-	-	-
Уменьшение капитала - всего	3220	-	-	-	-	(2 710)	(2 710)
в том числе:							
убыток	3221	X	X	X	X	-	-
переоценка имущества	3222	X	X	-	X	-	-
расходы, относящиеся непосредственно на уменьшение капитала	3223	X	X	-	X	(2 710)	(2 710)
уменьшение номинальной стоимости акций	3224	-	-	-	X	-	-
уменьшение количества акций	3225	-	-	-	X	-	-
реорганизация юридического лица	3226	-	-	-	-	-	-
дивиденды	3227	X	X	X	X	-	-
прочие причины	3228	-	-	-	-	-	-
Изменение добавочного капитала	3230	X	X	-	-	-	X
Изменение резервного капитала	3240	X	X	X	-	-	X
Величина капитала на 31 декабря 2019 г.	3200	501	-	1 201	-	18 012	19 714

* На основании формы, утвержденной приказом Минфина России от 2 июля 2010 г. № 66н "О формах бухгалтерской отчетности организаций" (зарегистрирован Минюстом России 2 августа 2010 г., регистрационный № 18023), с изменениями, внесенными приказами Минфина России от 5 октября 2011 г. № 124н (зарегистрирован Минюстом России 13 декабря 2011 г., регистрационный № 22599), от 17 августа 2012 г. № 113н (зарегистрирован Минюстом России 4 октября 2012 г., регистрационный № 25592), от 4 декабря 2012 г. № 154н (зарегистрирован Минюстом России 29 декабря 2012 г., регистрационный № 26501), от 6 апреля 2015 г. № 57н (зарегистрирован Минюстом России 30 апреля 2015 г., регистрационный № 37103), от 6 марта 2018 г. № 41н (зарегистрирован Минюстом России 15 мая 2018 г., регистрационный № 51103), от 19 апреля 2019 г. № 1н (зарегистрирован Минюстом России 20 мая 2019 г., регистрационный № 54667).

** Орган исполнительной власти заполняет строку в соответствии со следующими видами деятельности: сельское хозяйство, услуги в области сельского хозяйства, пищевая и перерабатывающая промышленность

*** Орган исполнительной власти строку не заполняет

Наименование показателя	Код	Уставный капитал	Собственные акции, выкупленные у акционеров	Добавочный капитал	Резервный капитал	Нераспределенная прибыль (непокрытый убыток)	Итого
1	2	3	4	5	6	7	8
За 2020 г.							
Увеличение капитала - всего	3310	-	-	-	50	6 487	6 537
в том числе:							
чистая прибыль	3311	X	X	X	X	6 487	6 487
переоценка имущества	3312	X	X	-	X	-	-
доходы, относящиеся непосредственно на увеличение капитала	3313	X	X	-	X	-	-
дополнительный выпуск акций	3314	-	-	-	X	X	-
увеличение номинальной стоимости акций	3315	-	-	-	X	X	-
реорганизация юридического лица	3316	-	-	-	-	-	-
прочие взносы	3317	-	-	-	50	-	50
Уменьшение капитала - всего	3320	-	-	-	-	(897)	(897)
в том числе:							
убыток	3321	X	X	X	X	-	-
переоценка имущества	3322	X	X	-	X	-	-
расходы, относящиеся непосредственно на уменьшение капитала	3323	X	X	-	X	(897)	(897)
уменьшение номинальной стоимости акций	3324	-	-	-	X	-	-
уменьшение количества акций	3325	-	-	-	X	-	-
реорганизация юридического лица	3326	-	-	-	-	-	-
дивиденды	3327	X	X	X	X	-	-
прочие причины	3328	-	-	-	-	-	-
Изменение добавочного капитала	3330	X	X	-	-	-	X
Изменение резервного капитала	3340	X	X	X	-	-	X
Величина капитала на 31 декабря 2020 г.	3300	501	-	1 201	50	23 602	25 354

2. Корректировки в связи с изменением учетной политики и исправлением ошибок

Наименование показателя	Код	На 31 декабря 2018 г.	Изменения капитала за 2019 г.		На 31 декабря 2019 г.
			за счет чистой прибыли (убытка)	за счет иных факторов	
1	2	3	4	5	6
Капитал - всего					
до корректировок	3400	-	-	-	-
корректировка в связи с: изменением учетной политики	3410	-	-	-	-
исправлением ошибок	3420	-	-	-	-
после корректировок	3500	-	-	-	-
в том числе: нераспределенная прибыль (непокрытый убыток):					
до корректировок	3401	-	-	-	-
корректировка в связи с: изменением учетной политики	3411	-	-	-	-
исправлением ошибок	3421	-	-	-	-
после корректировок	3501	-	-	-	-
другие статьи капитала, по которым осуществлены корректировки:					
до корректировок	3402	-	-	-	-
корректировка в связи с: изменением учетной политики	3412	-	-	-	-
исправлением ошибок	3422	-	-	-	-
после корректировок	3502	-	-	-	-

3. Чистые активы

Наименование показателя	Код	На 31 декабря 2020 г.	На 31 декабря 2019 г.	На 31 декабря 2018 г.
1	2	3	4	5
Чистые активы	3600	30 874	24 354	24 502

Руководитель

Главный бухгалтер
(при наличии)

(подпись)

(подпись)

Пушкин Роман Сергеевич
(расшифровка подписи)Кузина Людмила Юрьевна
(расшифровка подписи)

ОТЧЕТ О ДВИЖЕНИИ ДЕНЕЖНЫХ СРЕДСТВ*
за 2020 год

Организация (орган исполнительной власти)	Областное государственное унитарное предприятие "Бакчарское"	Форма № 4 по ОКУД	КОДЫ		
		Дата (число, месяц, год)	31	12	2020
Идентификационный номер налогоплательщика		по ОКПО	05097978		
Вид экономической деятельности**	Сельское хозяйство	ИНН	7003000467		
Организационно-правовая форма***	ГУП или МУП - Гуманитарное или муниципальное унитарное предприятие	по ОКВЭД 2	01.25.1		
Единица измерения:	тыс. руб	по ОКОПФ/ОКФС	65241	12	
		по ОКЕИ	384		

Наименование показателя	Код	За 12 месяцев 2020 г.	За 12 месяцев 2019 г.
1	2	3	4
Денежные потоки от текущих операций			
Поступления - всего	4110	42 420	31 259
в том числе:			
от продажи продукции, товаров, работ и услуг	4111	29 291	28 830
арендные платежи, лицензионные платежи, гонорары, комиссионные и иные аналогичные платежи	4112	1 035	911
от перепродажи финансовых вложений	4113	-	-
прочие поступления	4119	12 094	1 518
из них:			
бюджетные субсидии	4119.1	7 842	1 430
полученное страховое возмещение	4119.2	-	-
Платежи - всего	4120	(36 912)	(37 784)
в том числе:			
поставщикам (подрядчикам) за сырье, материалы, работы, услуги	4121	(8 611)	(4 434)
в связи с оплатой труда работников	4122	(16 040)	(19 045)
процентов по долговым обязательствам	4123	(4)	-
налог на прибыль организаций	4124	-	-
прочие платежи	4129	(12 257)	(14 305)
Сальдо денежных потоков от текущих операций	4100	5 508	(6 525)

*На основании формы, утвержденной приказом Минфина России от 2 июля 2010 г. № 66н "О формах бухгалтерской отчетности организаций" (зарегистрирован Минюстом России 2 августа 2010 г., регистрационный № 18023), с изменениями, внесенными приказами Минфина России от 5 октября 2011 г. № 124н (зарегистрирован Минюстом России 13 декабря 2011 г., регистрационный № 22599), от 17 августа 2012 г. № 113н (зарегистрирован Минюстом России 4 октября 2012 г., регистрационный № 25592), от 4 декабря 2012 г. № 154н (зарегистрирован Минюстом России 29 декабря 2012 г., регистрационный № 26501), от 6 апреля 2015 г. № 57н (зарегистрирован Минюстом России 30 апреля 2015 г., регистрационный № 37103), от 6 марта 2018 г. № 41н (зарегистрирован Минюстом России 15 мая 2018 г., регистрационный № 51103), от 19 апреля 2019 г. № 61н (зарегистрирован Минюстом России 20 мая 2019 г., регистрационный № 54667).


** Орган исполнительной власти заполняет строку в соответствии со следующими видами деятельности: сельское хозяйство, услуги в области сельского хозяйства, пищевая и перерабатывающая промышленность.

*** Орган исполнительной власти строку не заполняет

Наименование показателя	Код	За 12 месяцев 2020 г.	За 12 месяцев 2019 г.
1	2	3	4
Денежные потоки от инвестиционных операций			
Поступления - всего	4210	-	-
в том числе:			
от продажи внеоборотных активов (кроме финансовых вложений)	4211	-	-
от продажи акций других организаций (долей участия)	4212	-	-
от возврата предоставленных займов, от продажи долговых ценных бумаг (прав требования денежных средств к другим лицам)	4213	-	-
дивидендов, процентов по долговым финансовым вложениям и аналогичных поступлений от долевого участия в других организациях	4214	-	-
прочие поступления	4219	-	-
Платежи - всего	4220	(1 113)	(932)
в том числе:			
в связи с приобретением, созданием, модернизацией, реконструкцией и подготовкой к использованию внеоборотных активов	4221	(1 113)	(932)
в связи с приобретением акций других организаций (долей участия)	4222	-	-
в связи с приобретением долговых бумаг (прав требования денежных средств к другим лицам), предоставление займов другим лицам	4223	-	-
процентов по долговым обязательствам, включаемым в стоимость инвестиционного актива	4224	-	-
прочие платежи	4229	-	-
Сальдо денежных потоков от инвестиционных операций	4200	(1 113)	(932)
Денежные потоки от финансовых операций			
Поступления - всего	4310	3 330	280
в том числе:			
получение кредитов и займов	4311	3 125	-
денежных вкладов собственников (участников)	4312	-	-
от выпуска акций, увеличения долей участия	4313	-	-
от выпуска облигаций, векселей, и других долговых ценных бумаг	4314	-	-
прочие поступления	4319	205	280

Наименование показателя	Код	За 12 месяцев 2020 г.	За 12 месяцев 2019 г.
1	2	3	4
Платежи - всего	4320	(1 171)	(97)
в том числе: собственникам (участникам) в связи с выкупом у них акций (долей участия) организации или их выходом из состава участников	4321	-	-
на уплату дивидендов и иных платежей по распределению прибыли в пользу собственников (участников)	4322	-	-
в связи с погашением (выкупом) векселей и других долговых ценных бумаг, возврат кредитов и займов	4323	(730)	-
прочие платежи	4329	(441)	(97)
Сальдо денежных потоков от финансовых операций	4300	2 159	183
Сальдо денежных потоков за отчетный период	4400	6 554	(7 274)
Остаток денежных средств и денежных эквивалентов на начало отчетного периода	4450	1 425	8 699
Остаток денежных средств и денежных эквивалентов на конец отчетного периода	4500	7 979	1 425
Величина влияния изменений курса иностранной валюты по отношению к рублю	4490	-	-


Руководитель



(подпись)

Пушкин Роман Сергеевич
(расшифровка подписи)

Главный бухгалтер
(при наличии)

(подпись)

Кузина Людмила Юрьевна
(расшифровка подписи)

Пояснения к бухгалтерскому балансу и отчету о финансовых результатах*
за 2020 год

Организация (орган исполнительной власти)
Идентификационный номер налогоплательщика
Вид деятельности
Организационно-правовая форма
Единица измерения:

Областное государственное унитарное предприятие "Бакcharское"
Сельское хозяйство
ГУП или МУП - Гуманитарное или муниципальное унитарное предприятие
тыс. руб

КОДЫ		
Форма по ОКУД	0710005	
Дата (число, месяц, год)	31	12 2020
по ОКПО	05097978	
ИНН	7003000467	
по ОКВЭД 2	01.25.1	
по ОКОПФ/ ОКФС	65241	12
по ОКЕИ	384	

1. Нематериальные активы и расходы на научно-исследовательские, опытно-конструкторские и технологические работы (НИОКР)
1.1. Наличие и движение нематериальных активов

Наименование показателя	Период	Коды	На начало года		поступило	Изменения за период				На конец периода			
			первоначальная стоимость**	накопленная амортизация и убытки от обесценения		выбыло		начислено амортизации	убыток от обесценения	переоценка			
						первоначальная стоимость**	накопленная амортизация и убытки от обесценения			первоначальная стоимость**	накопленная амортизация		
1	2	3	4	5	6	7	8	9	10	11	12	13	14
Нематериальные активы - всего	за 2020 г.	5100	-	-	-	-	-	-	-	-	-	-	-
	за 2019 г.	5110	-	-	-	-	-	-	-	-	-	-	-

2. Основные средства
2.1. Наличие и движение основных средств

Наименование показателя	Период	Коды	На начало года		поступило	Изменения за период				На конец периода		
			первоначальная стоимость**	накопленная амортизация***		выбыло объектов		начислено амортизации***	переоценка			
						первоначальная стоимость**	накопленная амортизация***		первоначальная стоимость**	накопленная амортизация***		
1	2	3	4	5	6	7	8	9	10	11	12	13
Основные средства (без учета доходных вложений в материальные ценности) - всего	за 2020 г.	5200	19 125	(10 347)	3 311	(26)	26	(2 435)	-	-	22 410	(12 756)
	за 2019 г.	5210	16 359	(9 174)	3 281	(515)	405	(1 578)	-	-	19 125	(10 347)
в том числе: здания, сооружения и передаточные устройства	за 2020 г.	5201	2 750	(979)	780	-	-	(143)	-	-	3 530	(1 122)
	за 2019 г.	5211	2 423	(865)	327	-	-	(114)	-	-	2 750	(979)
машины и оборудование	за 2020 г.	5202	6 190	(3 750)	1 009	-	-	(554)	-	-	7 199	(4 304)
	за 2019 г.	5212	5 707	(3 274)	483	-	-	(476)	-	-	6 190	(3 750)
транспортные средства	за 2020 г.	5203	3 572	(2 783)	557	-	-	(844)	-	-	4 129	(3 627)
	за 2019 г.	5213	3 123	(2 458)	449	-	-	(325)	-	-	3 572	(2 783)
производственный и хозяйственный инвентарь	за 2020 г.	5204	1	-	-	-	-	(1)	-	-	1	(1)
	за 2019 г.	5214	1	-	-	-	-	-	-	-	1	-
рабочий скот	за 2020 г.	5205	-	-	-	-	-	-	-	-	-	-
	за 2019 г.	5215	-	-	-	-	-	-	-	-	-	-

*На основании формы, утвержденной приказом Минфина России от 2 июля 2010 г. № 66н "О формах бухгалтерской отчетности организаций" (зарегистрирован Минюстом России 2 августа 2010 г., регистрационный № 18023), с изменениями, внесенными приказами Минфина России от 5 октября 2011 г. № 124н (зарегистрирован Минюстом России 13 декабря 2011 г., регистрационный № 23599), от 17 августа 2012 г. № 113н (зарегистрирован Минюстом России 4 октября 2012 г., регистрационный № 25592), от 4 декабря 2012 г. № 154н (зарегистрирован Минюстом России 29 декабря 2012 г., регистрационный № 26501), от 6 апреля 2015 г. № 57н (зарегистрирован Минюстом России 30 апреля 2015 г., регистрационный № 37103), от 6 марта 2018 г. № 41н (зарегистрирован Минюстом России 15 мая 2018 г., регистрационный № 51103), от 19 апреля 2019 г. № 61н (зарегистрирован Минюстом России 20 мая 2019 г., регистрационный № 54667).

Наименование показателя	Период	Коды	На начало года		поступило	Изменения за период					На конец периода	
			первоначальная стоимость**	накопленная амортизация***		выбыло объектов		начислено амортизации***	переоценка		первоначальная стоимость**	накопленная амортизация***
						первоначальная стоимость**	накопленная амортизация***		первоначальная стоимость**	накопленная амортизация***		
1	2	3	4	5	6	7	8	9	10	11	12	13
продуктивный скот	за 2020 г.	5206	-	-	-	-	-	-	-	-	-	-
	за 2019 г.	5216	-	-	-	-	-	-	-	-	-	-
многолетние насаждения	за 2020 г.	5207	6 561	(2 784)	965	(26)	26	(893)	-	-	7 500	(3 651)
	за 2019 г.	5217	5 054	(2 526)	2 022	(515)	405	(663)	-	-	6 561	(2 784)
из них: виноградники	за 2020 г.	5207.1	-	-	-	-	-	-	-	-	-	-
	за 2019 г.	5217.1	-	-	-	-	-	-	-	-	-	-
другие виды основных средств	за 2020 г.	5209	51	(51)	-	-	-	-	-	-	51	(51)
	за 2019 г.	5219	51	(51)	-	-	-	-	-	-	51	(51)
из них: земельные участки и объекты природопользования	за 2020 г.	5209.1	-	-	-	-	-	-	-	-	-	-
	за 2019 г.	5219.1	-	-	-	-	-	-	-	-	-	-
капитальные вложения на коренное улучшение земель	за 2020 г.	5209.2	-	-	-	-	-	-	-	-	-	-
	за 2019 г.	5219.2	-	-	-	-	-	-	-	-	-	-
Учтено в составе доходных вложений в материальные ценности - всего	за 2020 г.	5220	-	-	-	-	-	-	-	-	-	-
	за 2019 г.	5230	-	-	-	-	-	-	-	-	-	-

2.2. Незавершенные капитальные вложения

Наименование показателя	Период	Коды	На начало года	Изменения за период			На конец периода
				затраты за период	списано	принято к учету в качестве основных средств или увеличена стоимость	
1	2	3	4	5	6	7	8
Не завершенное строительство и незаконченные операции по приобретению, модернизации основных средств - всего	за 2020 г.	5240	5 511	4 570	-	(3 311)	6 770
	за 2019 г.	5250	5 551	3 252	(11)	(3 281)	5 511

2.3. Изменение стоимости основных средств в результате достройки, дооборудования, реконструкции и частичной ликвидации

Наименование показателя	Коды	За 2020 г.	За 2019 г.
1	2	3	4
Увеличение стоимости объектов основных средств в результате достройки, дооборудования, реконструкции - всего	5260	-	-
Уменьшение стоимости объектов основных средств в результате частичной ликвидации - всего	5270	-	-

2.4. Иное использование основных средств

Наименование показателя	Коды	На 31.12.2020	На 31.12.2019	На 31.12.2018
1	2	3	4	5
Переданные в аренду основные средства, числящиеся на балансе	5280	-	-	-
Переданные в аренду основные средства, числящиеся за балансом	5281	-	-	-
Полученные в аренду основные средства, числящиеся на балансе	5282	-	-	-
Полученные в аренду основные средства, числящиеся за балансом	5283	-	-	-
Объекты недвижимости, принятые в эксплуатацию и фактически используемые, находящиеся в процессе государственной регистрации	5284	-	-	-
Основные средства, переведенные на консервацию	5285	-	-	-
Иное использование основных средств (залог)	5286	-	-	-

3. Финансовые вложения
3.1. Наличие и движение финансовых вложений

Наименование показателя	Период	Коды	На начало года		поступило	Изменения за период				На конец периода	
			первоначальная стоимость	накопленная корректировка****		выбыло (погашено)		начисление процентов (включая доведение первоначальной стоимости до номинальной)	текущей рыночной стоимости (убытков от обесценения)	первоначальная стоимость	накопленная корректировка****
						первоначальная стоимость	накопленная корректировка****				
1	2	3	4	5	6	7	8	9	10	11	12
Долгосрочные - всего	за 2020 г.	5301	-	-	-	-	-	-	-	-	-
	за 2019 г.	5311	-	-	-	-	-	-	-	-	-
Краткосрочные - всего	за 2020 г.	5305	2 000	-	-	(2 000)	-	-	-	-	-
	за 2019 г.	5315	-	-	2 000	-	-	-	-	2 000	-
Финансовых вложений - итого	за 2020 г.	5300	2 000	-	-	(2 000)	-	-	-	-	-
	за 2019 г.	5310	-	-	2 000	-	-	-	-	2 000	-

3.2. Иное использование финансовых вложений

Наименование показателя	Коды	На 31.12.2020	На 31.12.2019	На 31.12.2018
1	2	3	4	5
Финансовые вложения, находящиеся в залоге - всего	5320	-	-	-
Финансовые вложения, переданные третьим лицам (кроме продажи) - всего	5325	-	-	-
Иное использование финансовых вложений	5329	-	-	-

4. Запасы

4.1. Наличие и движение запасов

Наименование показателя	Период	Коды	На начало года		поступления и затраты	Изменения за период			На конец периода	
			себестоимость	величина резерва под снижение стоимости		выбыло		убыток от снижения стоимости	себестоимость	величина резерва под снижение стоимости
						себестоимость	резерв под снижение стоимости			
1	2	3	4	5	6	7	8	9	10	11
Запасы - всего	за 2020 г.	5400	6 153	-	75 316	(74 796)	-	-	6 673	-
	за 2019 г.	5420	2 786	-	59 098	(55 731)	-	-	6 153	-
в том числе: сырье, материалы и другие аналогичные ценности	за 2020 г.	5401	2 988	-	10 032	(10 294)	-	-	2 726	-
	за 2019 г.	5421	2 476	-	4 872	(4 360)	-	-	2 988	-
животные на выращивании и откорме	за 2020 г.	5402	-	-	-	-	-	-	-	-
	за 2019 г.	5422	-	-	-	-	-	-	-	-
затраты в незавершенном производстве	за 2020 г.	5403	3 164	-	47 112	(46 687)	-	-	3 589	-
	за 2019 г.	5423	200	-	36 463	(33 499)	-	-	3 164	-
готовая продукция и товары для перепродажи	за 2020 г.	5404	1	-	18 172	(17 815)	-	-	358	-
	за 2019 г.	5424	47	-	17 763	(17 809)	-	-	1	-
товары отгруженные	за 2020 г.	5405	-	-	-	-	-	-	-	-
	за 2019 г.	5425	-	-	-	-	-	-	-	-
расходы будущих периодов	за 2020 г.	5406	-	-	-	-	-	-	-	-
	за 2019 г.	5426	-	-	-	-	-	-	-	-
прочие запасы и затраты	за 2020 г.	5407	-	-	-	-	-	-	-	-
	за 2019 г.	5427	63	-	-	(63)	-	-	-	-

4.2. Запасы в залоге

Наименование показателя	Код	На 31.12.2020	На 31.12.2019	На 31.12.2018
1	2	3	4	5
Запасы, не оплаченные на отчетную дату - всего	5440	-	-	-
Запасы, находящиеся в залоге по договору - всего	5445	-	-	-

5. Дебиторская и кредиторская задолженность
5.1. Наличие и движение дебиторской задолженности

Наименование показателя	Период	Коды	На начало года		Изменения за период					На конец периода		
			учтенная по условиям договора	величина резерва по сомнительным долгам	поступление		выбыло			перевод из долго- в кратко- срочную задолженност ь	учтенная по условиям договора	величина резерва по сомнительным долгам
					в результате хозяйствен- ных операций (сумма долга по сделке опера- ции)*****	причитаю- щиеся проценты, штрафы и иные начис- ления*****	погашение	списание на финансовый резуль- тат*****	восстанов- ление резерва			
1	2	3	4	5	6	7	8	9	10	11	12	13
Долгосрочная дебиторская задолженность - всего	за 2020 г.	5501	-	-	-	-	-	-	-	-	-	-
	за 2019 г.	5521	-	-	-	-	-	-	-	-	-	-
в том числе: расчеты с покупателями и заказчиками	за 2020 г.	5502	-	-	-	-	-	-	-	-	-	-
	за 2019 г.	5522	-	-	-	-	-	-	-	-	-	-
авансы выданные	за 2020 г.	5503	-	-	-	-	-	-	-	-	-	-
	за 2019 г.	5523	-	-	-	-	-	-	-	-	-	-
прочие	за 2020 г.	5504	-	-	-	-	-	-	-	-	-	-
	за 2019 г.	5524	-	-	-	-	-	-	-	-	-	-
Краткосрочная дебиторская задолженность - всего	за 2020 г.	5510	489	-	3 289	-	(518)	-	-	-	3 260	-
	за 2019 г.	5530	374	-	37 393	-	(37 265)	(13)	-	-	489	-
в том числе: расчеты с покупателями и заказчиками	за 2020 г.	5511	336	-	3	-	(336)	-	-	-	3	-
	за 2019 г.	5531	277	-	28 607	-	(28 535)	(13)	-	-	336	-
авансы выданные	за 2020 г.	5512	-	-	3 181	-	(31)	-	-	-	3 150	-
	за 2019 г.	5532	-	-	-	-	-	-	-	-	-	-
прочие	за 2020 г.	5513	153	-	105	-	(151)	-	-	-	107	-
	за 2019 г.	5533	97	-	8 786	-	(8 730)	-	-	-	153	-
Итого	за 2020 г.	5500	489	-	3 289	-	(518)	-	-	X	3 260	-
	за 2019 г.	5520	374	-	37 393	-	(37 265)	(13)	-	X	489	-

5.2. Просроченная дебиторская задолженность

Наименование показателя	Коды	На 31.12.2020		На 31.12.2019		На 31.12.2018	
		учтенная по условиям договора	балансовая стоимость	учтенная по условиям договора	балансовая стоимость	учтенная по условиям договора	балансовая стоимость
1	2	3	4	5	6	7	8
Всего	5540	-	-	-	-	-	-
в том числе: долгосрочная	5541	-	-	-	-	-	-
краткосрочная	5542	-	-	-	-	-	-

5.3. Наличие и движение кредиторской задолженности

Наименование показателя	Период	Коды	Остаток на начало года	Изменения за период					Остаток на конец периода	
				поступление		выбыло		перевод из долго- в кратко- срочную задолженност ь		
				в результате хозяйствен- ных операций (сумма долга по сделке, опера- ции)*****	причитаю- щиеся проценты, штрафы и иные начисле- ния*****	погашение	списание на финансовый резуль- тат*****			
1	2	3	4	5	6	7	8	9	10	
Долгосрочная кредиторская задолженность - всего	за 2020 г.	5551	-	3 125	-	(730)	-	-	-	2 395
	за 2019 г.	5571	-	-	-	-	-	-	-	-
в том числе: кредиты	за 2020 г.	5552	-	3 125	-	(730)	-	-	-	2 395
	за 2019 г.	5572	-	-	-	-	-	-	-	-
займы	за 2020 г.	5553	-	-	-	-	-	-	-	-
	за 2019 г.	5573	-	-	-	-	-	-	-	-
прочие	за 2020 г.	5554	-	-	-	-	-	-	-	-
	за 2019 г.	5574	-	-	-	-	-	-	-	-
Краткосрочная кредиторская задолженность - всего	за 2020 г.	5560	2	1 123	4	(42)	-	-	-	1 087
	за 2019 г.	5580	93	6 978	-	(7 069)	-	-	-	2
в том числе: расчеты с поставщиками и заказчиками	за 2020 г.	5561	-	956	-	-	-	-	-	956
	за 2019 г.	5581	62	4 244	-	(4 306)	-	-	-	-
авансы полученные	за 2020 г.	5562	-	-	-	-	-	-	-	-
	за 2019 г.	5582	-	-	-	-	-	-	-	-
расчеты по налогам и сборам	за 2020 г.	5563	-	167	-	(36)	-	-	-	131
	за 2019 г.	5583	-	-	-	-	-	-	-	-
кредиты	за 2020 г.	5564	-	-	4	(4)	-	-	-	-
	за 2019 г.	5584	-	-	-	-	-	-	-	-
займы	за 2020 г.	5565	-	-	-	-	-	-	-	-
	за 2019 г.	5585	-	-	-	-	-	-	-	-
прочие	за 2020 г.	5566	2	-	-	(2)	-	-	-	-
	за 2019 г.	5586	31	2 734	-	(2 763)	-	-	-	2
Итого	за 2020 г.	5550	2	4 248	4	(772)	-	X	-	3 482
	за 2019 г.	5570	93	6 978	-	(7 069)	-	X	-	2

5.4. Просроченная кредиторская задолженность

Наименование показателя	Коды	На 31.12.2020	На 31.12.2019	На 31.12.2018
1	2	3	4	5
Всего	5590	-	-	-
в том числе: долгосрочная	5591	-	-	-
из нее: по кредитам	5592	-	-	-
займам	5593	-	-	-
в том числе: краткосрочная	5594	-	-	-
из нее: по кредитам	5595	-	-	-
займам	5596	-	-	-

6. Затраты на производство (расходы по обычным видам деятельности)

Наименование показателя	Коды	За 2020 г.	За 2019 г.
1	2	3	4
Материальные затраты	5610	2 385	7 462
Затраты на оплату труда	5620	16 935	20 379
Отчисления на социальные нужды	5630	5 261	6 301
Амортизация	5640	1 919	1 578
Прочие затраты	5650	1 815	743
Итого по элементам затрат	5660	28 315	36 463
Изменение остатков (прирост [-], уменьшение [+]):	5670		
незавершенного производства, готовой продукции (прирост [-])		(782)	(3 164)
незавершенного производства, готовой продукции (уменьшение [+])	5680	-	-
Итого расходы по обычным видам деятельности	5600	27 533	33 299

7. Оценочные обязательства

Наименование показателя	Коды	Остаток на начало года	Признано	Погашено	Списано как избыточная сумма	Остаток на конец периода
1	2	3	4	5	6	7
Оценочные обязательства - всего	5700	-	-	-	-	-

8. Обеспечения обязательств

Наименование показателя	Коды	На 31.12.2020	На 31.12.2019	На 31.12.2018
1	2	3	4	5
Полученные - всего	5800	-	-	-
в том числе:				
объекты основных средств	5801	-	-	-
ценные бумаги и иные финансовые вложения	5802	-	-	-
из них: векселя	5802.1	-	-	-
прочее	5803	-	-	-
Выданные - всего	5810	5 420	-	-
в том числе:				
объекты основных средств	5811	5 420	-	-
из них: переданные в залог	5811.1	5 420	-	-
ценные бумаги и иные финансовые вложения	5812	-	-	-
из них: переданные в залог	5812.1	-	-	-
прочее	5813	-	-	-
из них: переданные в залог	5813.1	-	-	-

9. Государственная помощь

Наименование показателя	Коды	За 2020 г.	За 2019 г.
1	2	3	4
Получено бюджетных средств - всего	5900	7 842	1 430
в том числе:			
на компенсацию текущих расходов (стр.5901.1+ 5901.2+ 5901.3+ 5901.4)	5901	295	-
из них:			
на растениеводство	5901.1	-	-
на животноводство	5901.2	-	-
на прочие цели	5901.3	295	-
на компенсацию убытков по чрезвычайным ситуациям (стихийные бедствия, пожары, наводнения, эпидемии)	5901.4	-	-
на капитальные вложения во внеоборотные активы (стр.5905.1+ 5905.2+ 5905.3+ 5905.4)	5905	7 547	1 430
из них:			
на капитальные вложения в коренное улучшение земель	5905.1	-	-
на строительство, реконструкцию, модернизацию производственных объектов (включая приобретение оборудования и строительно-монтажные работы)	5905.2	-	-
на закупку сельскохозяйственной техники	5905.3	664	-
на прочие цели	5905.4	6 883	1 430
в том числе: строительство объектов социальной сферы	5905.5	-	-
<i>СПРАВОЧНО: из строки 5905 - сумма государственной помощи, не включенная в доходы отчетного периода</i>	5905.6	4 791	1 430

Наименование показателя	Период	Коды	На начало года	Получено за год	Возвращено за год	На конец года
1	2	3	4	5	6	7
Бюджетные кредиты - всего	за 2020 г.	5910	-	-	-	-
	за 2019 г.	5920	-	-	-	-

** В случае переоценки в графе "Первоначальная стоимость" приводится текущая рыночная стоимость или текущая (восстановительная) стоимость.

*** Некоммерческая организация графы "Накопленная амортизация" и "Начисленная амортизация" именуется соответственно "Накопленный износ" и "Начисленный износ".

**** Накопленная корректировка определяется как:

разница между первоначальной и текущей рыночной стоимостью - по финансовым вложениям, по которым можно определить текущую рыночную стоимость;

начисленная в течение срока обращения разница между первоначальной стоимостью и номинальной стоимостью - по долговым ценным бумагам, по которым не определяется текущая рыночная стоимость;

величина резерва под обеспечение финансовых вложений, созданного на предыдущую отчетную дату, - по финансовым вложениям, по которым не определяется текущая рыночная стоимость.

***** Данные раскрываются за минусом дебиторской задолженности, поступившей и погашенной (списанной) в одном отчетном периоде.

***** Данные раскрываются за минусом кредиторской задолженности, поступившей и погашенной (списанной) в одном отчетном периоде.

Руководитель

Главный бухгалтер
(при наличии)



Кузина
(подпись)

Фойл
(подпись)

Пушкин Роман Сергеевич
(расшифровка подписи)

Кузина Людмила Юрьевна
(расшифровка подписи)

Пояснительная записка к бухгалтерской отчетности

ОГУП «Бакcharское» за 2020 год.

Областное государственное унитарное предприятие «Бакcharское» находящейся по адресу: 636200 Томская область с. Бакchar пер. Садовый д.1. В соответствии с Уставом ОГУП «Бакcharское», учредителем предприятия является Департамент по управлению государственной собственностью Томской области.

Бухгалтерская отчетность предприятия сформирована исходя из действующих в РФ правил бухгалтерского учета и отчетности и Федерального закона № 402 - ФЗ «О бухгалтерском учете». Размер уставного капитала на 31.12.2020г. составляет 501 тыс. рублей. Основной вид деятельности: выращивание прочих плодовых и ягодных культур (ОКВЭД 01.25.1).

Изменений в Учетную политику организации в 2020 году, способных оказать существенное влияние на показатели годовой бухгалтерской отчетности не вносились.

Существенное влияние на формирование финансового результата, а также на формирование налоговой базы по ЕСХН оказали следующие положения Учетной политики за 2020:

1. Для расчета ЕСХН объектом налогообложения признаются доходы, уменьшенные на величину расходов, налоговая ставка составляет – 6%. Расчет ЕСХН производится по итогам полугодия и года, сумма налога определяется как разница между доходами и расходами, умноженная на ставку налога.
2. Амортизация по всем объектам начислена линейным методом.
3. Себестоимость готовой продукции формируется в течение года по плановой себестоимости. По итогам года плановая себестоимость доводится до фактической путем калькулирования себестоимости продукции. Для группировки затрат на производство, калькулирования себестоимости продукции и формирования производственного результата используется традиционно-калькуляционный вариант учета затрат на производство. Косвенные расходы, учтенные на счете 23 «Вспомогательное производство», 25 «Общепроизводственные затраты», 26 «Общехозяйственные расходы» в конце отчетного периода списываются в дебет счета 20 «Основное производство».
4. Оценка незавершенного производства произведена по фактической производственной себестоимости.
5. Вариант учета выпуска готовой продукции - без применения счета 40.
6. Применен способ списания стоимости реализованных товаров, готовой продукции – по плановой себестоимости.

обязательств. Имеется движимое имущество в залоге Договор №736-20-3-1 от 16.10.2020 года.

Среднесписочная численность на 01.01.2021 года - 34 человека. Основной управленческий персонал организации представлен в лице директора. Сумма вознаграждения директору, начислена в соответствии с трудовым договором, с учетом страховых взносов за 2020 год составила 1612 тыс. рублей.

Фонд оплаты труда за 2020 год составил 18 296 тыс. рублей. Среднемесячная заработная плата руководителя 103 тыс. рублей, работников 57 тыс. рублей.

Показатели экономической эффективности деятельности за 2020 год:

Показатели	План	Факт	тыс. рублей
			Отклонения
Выручка	29450	28948	-502
Себестоимость	28981,8	26646	-2335,8
Чистая прибыль (убыток)	2252,2	6487	+4234,8
Чистые активы	20000	30874	+10874,00

Показатель фактической выручки меньше планового на 502 тыс. рублей, в связи с тем, что планируемая выручка от прочей коммерческой деятельности в размере 500 тыс. рублей фактически была получена в качестве государственной поддержки научно-исследовательских работ в области с/х производства и была учтена в составе прочих доходов по строке 2340 формы №2 бухгалтерской отчетности.

В 2020 году суммы выплат за счет чистой прибыли составили 847 тыс. рублей начисленные в соответствии с условием коллективного договора. Прибыль за 2019 год в сумме 1725 тыс. рублей была распределена согласно Устава.

Предприятием за 2020 год планировалось получить прибыль в размере 2252,2 тыс. рублей, фактически получено - 6487 тыс. рублей, что превышает плановый показатель на 4234,8 тыс. рублей.

Чистая прибыль остающаяся в распоряжении предприятия после уплаты налогов в сумме 5876 тыс. рублей распределена по фондам в соответствии с уставом, а именно:

- фонд потребления 40% – 2 350 тыс.рублей.;
- фонд развития производства 45% – 2 644 тыс. рублей;
- социальный фонд 10% – 588 тыс.рублей;
- прочий фонд накопления 5% – 294 тыс.рублей.

Стоимость основных средств на начало 2020 года - 19125 тыс. рублей. Увеличение стоимости основных средств в сумме 3311 тыс. рублей, произошло за счет приобретения с/х оборудования в сумме 1009 тыс. рублей, перевода молодых многолетних насаждений в плодоношение в сумме 965 тыс. рублей, ввода в эксплуатацию объектов движимого имущества в сумме 780 тыс. рублей, получением безвозмездно транспортного средства в сумме 557 тыс. рублей. Уменьшение стоимости основных средств на сумму 26 тыс. рублей, связано со списанием многолетних насаждений по причине окончания срока плодоношения.

Директор ОГУП «Бакcharское»

Р.С. Пушкин

Главный бухгалтер

Л.Ю. Кузина

